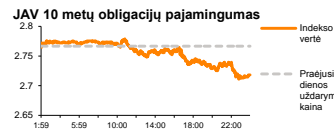
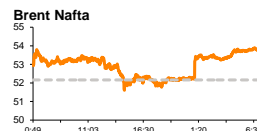
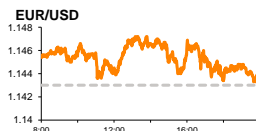
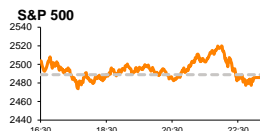


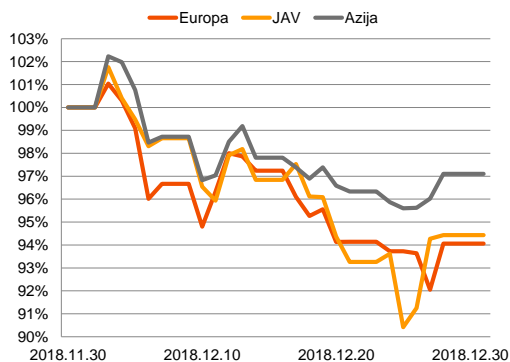
Rytinė finansų rinkų apžvalga

Finansų rinkų tarnyba – pirmadienis, 2018 m. gruodžio 31 d.

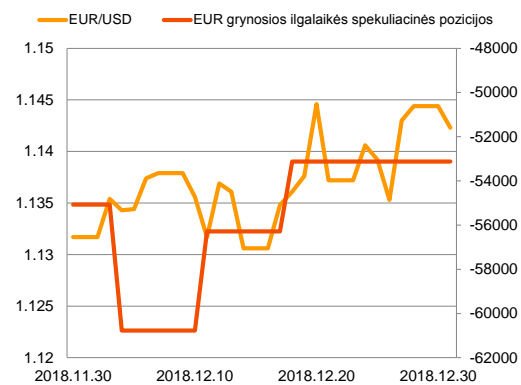
Dienos prekyba



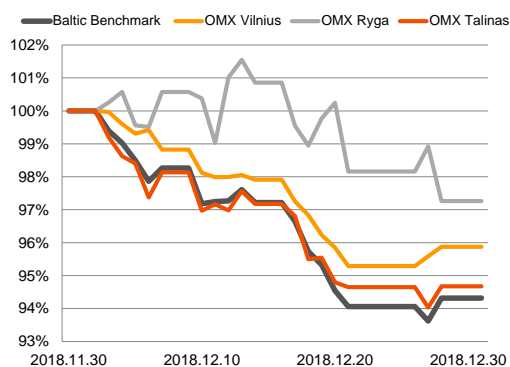
Regioniniai indeksai (1 mėn. santykiniai pokyčiai, atskaitos taškas 100%)



EUR/USD kursas ir grynoji EUR spekuliacinė pozicija



Baltijos šalių indeksai (1 mėn. santykiniai pokyčiai, atskaitos taškas 100%)



- Biudžetą patvirtinusioje Italijoje kitąmet laukiama valdančiųjų kovos dėl valdžios
- Po nesėkmingo bandymo atleisti FED vadovą J. Powellą, organizuojamas jo susitikimas su D. Trumpu

Pasaulio finansų rinkų tendencijos

Karolis Čekus, Finansinių produktų pardavimų specialistas

Po įtemptos prekybos prieš didžiąsias metų šventes, kuomet rinkose buvo supanikuota dėl D. Trumpo siekio atleisti FED vadovą **J. Powellą** bei Iždo Sekretorių **S. Mnuchiną** ir po to įvykusios prasčiausios šventinės prekybos sesijos biržų istorijoje, pasaulio indeksai penktadienį buvo nusiteikę gerokai optimistiškesnėmis nuotakomis. Europoje Vokietijos **DAX** penktadienį augo +1,71 proc., Britanijos **FTSE 100** +2,27 proc., o **Stoxx Europe 600** +2,02 proc. Italijos **FTSE MIB** augo +1,44 proc., o savaitgalį pasirodė pranešimų, kad šalies valdantieji patvirtino 2019 m. šalies biudžetą. Nepaisant to, kad beveik 3 mėnesius trukusi biudžeto kova baigėsi ir Italijos politikoje turėtų atsirasti daugiau apibrėžtumo, neatmetama galimybė, kad kitais metais Italijoje gali ženkliai išaugti pirmalaikių parlamento rinkimų rizika: gegužę vyksiantys Europos parlamento rinkimai gali tapti repeticija didesnę politinę patirtį turinčiam bei sparčiai rinkėjų palaikymą stiprinančiam „**Lygos**“ lyderiui **M. Salvini** siekiant perimti parlamento kontrolę iš partnerių „**Penkių žvaigždžių judėjimo**“.

Didieji Amerikos indeksai penktadienį nebuvo linkę nutolti nuo rinkos atidarymo reikšmių (**Dow Jones** -0,33 proc., **S&P 500** -0,12 proc.). Lygiagrečiai tuo pat metu, kai prieš savaitę buvo svarstomi D. Trumpo planai atleisti 2018 metais 1 proc. bazinę palūkanų normą pakėlusį **FED** vadovą **J. Powellą**, pasirodė pranešimų, kad Baltieji Rūmai organizuoja šalies prezidento bei **FED** vadovo susitikimą. Baltųjų Rūmų šaltiniams dar praėjusią savaitę patvirtinus, kad D. Trumpui yra neįmanoma atleisti J. Powello, FED šaltiniai teigia, kad planuojamas susitikimas gali būti pavojingas šalies centrinio banko nepriklausomumui: sprendimai, kuriuos **FED** gali priimti po J. Powello susitikimo su D. Trumpu gali būti paveikti, arba gali būti įvertinti kaip paveikti šalies prezidento pozicijos, o privatus pokalbio metu J. Powello pasakyta riboto naudojimo informacija D. Trumpo iniciatyva gali būti išviešinta, kaip jau ne kartą yra buvę. FED vadovų susitikimai su JAV prezidentu yra įprasta praktika, kurią atlikinėjo ir ankstesni centrinio banko vadovai A. Greenspan, B. Bernanke arba J. Yellen, tačiau išlaikant FED nepriklausomumą jų metu nebūdavo aptariama banko politika. Prezidentas būdavo supažindinamas su banko ekonomikos prognozėmis arba medžiaga, susijusia su ženkliais rinkų sukrėtimais. Nepaisant to, kad FED rinkai sufleruoja, jog kitais metais įvykdytu du bazinės palūkanų normos kėlimus, rinkoje abejojama ar apskritai kitąmet bus įvykdytas bent vienas palūkanų didinimas: realiausiu atveju rinka tikisi, kad bazinė palūkanų norma gali būti ketvirčių procento padidinta rugsėjį, tačiau ši tikimybė pirmadienio rytą tesiekė 13,6 proc. Palūkanų kėlimo tikimybėms blankstant, auga lūkesčiai, kad 2020 m. sausį **FED** gali sumažinti bazinę palūkanų normą ir šie lūkesčiai šiandien ryte buvo lygūs 27 proc. **S&P 500** ateities **sandorių vertė** pirmadienio rytą augo +0,65 proc., **JAV 2 m. obligacijų pajamingumas** praėjusios savaitės pabaigoje krito iki 2,5161 proc. ribos. o **10 metų** – iki 2,7182 proc. Skirtumas tarp ilgo ir trumpo laikotarpio obligacijų pajamingumų išaugo iki aukščiausio lygio nuo gruodžio pradžios.

Brent naftos kaina reaguoja į atsūgstančią įtampą pasaulio rinkose ir pirmadienio rytą 08:11 val. nuo rinkos atidarymo reikšmės augo +3,12 proc. iki 53,83 JAV dolerių už barelį lygio. Penktadienį pasirodė JAV naftos rinkos rodikliai ženkliai pokyčių nepateikė: **JAV žaliavinės naftos atsargos** nuosaikiai krito ketvirtą savaitę iš eilės bei pasiekė 441,411 mln. barelių lygį (-0,01 proc.), bei fiksavo neįprastą šiam metų laikui stabilumą. **JAV naftos gavyba** toliau laikėsi įsiremusi į viršutinę pajėgumų ribą, per dieną išgaunamos naftos kiekiui laikantis ties 11,7 mln. barelių riba. Prie naftos kainų augimo pirmadienio rytą prisideda ir pasirodę pranešimai apie proveržį JAV bei Kinijos prekybos derybose, po šeštadienį įvykusio abiejų lyderių telefoninio pokalbio. Smulkesnių detalių apie pokalbį nebuvo pateikta, tačiau D. Trumpas neslėpė optimizmo dėl pokalbio turinio. Kinija dar praėjusios savaitės pradžioje paskelbė, kad nuo sausio 1 d. sumažins importo bei eksporto tarifus 700 prekių, siekdama sumažinti prekybos įtampą su JAV. Sausio 7 d. JAV prekybos delegacija planuoja atvykti į Pekiną, ir jame susitikti su Kinijos atstovais. Dauguma Azijos rinkų šiandien nedirba.

Valiutų rinkos

Tvyrant menkam rinkų likvidumui, **EUR/USD** kursas antrą prekybos sesiją iš eilės ženkliai pokyčių nefiksuoja ir pirmadienio rytą 08:48 val. laikėsi ties 1,143 lygiu. **USD/JPY** poroje ženkliai pokyčių taip pat nevyko, o ties žemiausiomis reikšmėmis per pastaruosius 4 mėnesius besilaikantis valiutos kursas pirmadienio rytą buvo lygus 110,41 (+0,13 proc.). **EUR/GBP** kursas pirmadienį taip pat nerodo ženkliai pokyčių ir šiandien ryte laikėsi ties 0,90098 lygiu (-0,02 proc.).


























Baltijos vertybinių popierių rinka

Baltijos VP rinkoje penktadienį buvo sugeneruota 587 tūkst. Eur apyvarta. **Vilniaus** indeksas augo +0,28 proc., **Talino** +0,64 proc., o **Rygos** krito -1,66 proc.

Prekyba Baltijos rinkose šiandien bei rytoj nebus vykdoma. Iki šios savaitės pabaigos, kaip įprasta, bus laukiama „**Tallink Grupp**“ praėjusio mėnesio pardavimų rezultatų, o trečiadienį pardavimus turėtų paskelbti „**Apranga**“.

2018.12.31 Šalis Laikas Svarbiausios dienos makroekonominės naujienos Prognozė Buvusi reikšmė

Svarbesnių makroekonominių naujienų skelbiama nebus

Pasaulio rinkos						Baltijos regionas					
Pavadinimas	Indekso vertė	Dienos pokytis, %	Mėnesio pokytis, %	Nuo metų pradžios, %	12 mėn. pokytis, %	Pavadinimas	Indekso vertė	Dienos pokytis, %	Mėnesio pokytis, %	Nuo metų pradžios, %	12 mėn. pokytis, %
JAV						Baltijos šalys					
 S&P 500	2486	↓ -0.12	-9.94	-7.03	-7.03	 OMX Vilnius	616.9	↑ 0.28	-4.06	-5.57	-5.57
 Dow Jones	23062	↓ -0.33	-9.70	-6.70	-6.70	 OMX Riga	929.0	↓ -1.66	-2.80	-6.74	-6.74
 Nasdaq Comp	6585	↑ 0.08	-10.18	-4.62	-4.62	 OMX Tallinn	1162.9	↑ 0.64	-5.22	-6.38	-6.38
 Russell 2000	1338	↑ 0.46	-12.74	-12.87	-12.87	Baltic Benchmark Gross Index	873.8	↑ 0.70	-5.55	-7.44	-7.44
Skandinavija						NASDAQ OMX Baltic sąrašo likvidžios akcijos					
 OMX Stockholm 30	1409	↑ 1.74	-6.99	-10.67	-10.67	AB Amber Grid	1.14	0.00	-5.79	-18.57	-18.57
 OMX Helsinki 25	3685	↑ 1.22	-2.84	-5.94	-5.94	Apranga PVA	1.60	↑ 0.95	-4.76	-36.76	-36.76
 OMX Copenhagen 20	891.6	↑ 1.46	-3.95	-12.95	-12.95	AS Merko Ehitus	9.20	↑ 0.55	-1.08	4.43	4.43
 Oslo stock exchange	739.4	↑ 1.80	-6.51	-0.46	-0.46	AS Tallinna Vesi	9.600	↑ 0.63	-3.23	-5.88	-5.88
Europa						AUGA Group AB					
 DJ Euro STOXX 50	2987	↑ 1.67	-5.88	-14.77	-14.77	Ekspress Grupp AS	1.04	↓ -0.95	-3.70	-16.80	-16.80
 CAC 40	4679	↑ 1.74	-6.50	-11.93	-11.93	Energijos Skirstymo Operatorius AB	0.65	↑ 0.31	-5.54	-24.65	-24.65
 DAX	10559	↑ 1.71	-6.20	-18.26	-18.26	GRIGEO	1.325	↓ -0.75	-5.02	-4.68	-4.68
 FTSE 100	6734	↑ 2.27	-3.53	-12.41	-12.41	Grindeks AS	6.500	↑ 0.31	7.97	-4.41	-4.41
 MIB	18324	↑ 1.44	-4.51	-16.15	-16.15	Klaipėdos Nafta AB	0.410	0.00	-10.28	-19.29	-
 IBEX 35	8494	↑ 1.55	-6.43	-15.43	-15.43	Latvijas Balzams AS	8.400	↓ -5.62	0.00	2.44	2.44
Centrinė ir Rytų Europa						Latvijas Gaze					
 ATX	2746	↑ 2.41	-10.70	-19.72	-19.72	LHV Group AS	9.460	↑ 0.85	-7.25	-9.04	-9.04
 WIG20	2277	↑ 1.12	-0.63	-7.50	-7.50	Linat Agro AB	0.640	0.00	-0.78	0.00	0.00
 BUX	39139	↑ 0.34	-2.42	-0.61	-0.61	Nordecon AS	0.890	0.00	-3.26	-23.93	-23.93
 PX	986.6	↑ 0.88	-7.68	-8.50	-8.50	Novaturas AB	8.000	↑ 0.03	-1.53	-	-
 RTS	1066	↑ 0.90	-5.33	-7.65	-7.65	Olainfarm AS	6.700	↑ 1.52	-5.63	-16.77	-16.77
Azija						Panevezio Statybos Trestas					
 Nikkei 225	20015	↓ -0.31	-10.45	-12.08	-12.08	Pieno Zvaigzdes	0.930	↑ 1.09	-8.82	-26.77	-26.77
 Hang Seng	25846	↑ 1.34	-2.49	-13.61	-13.61	PRFoods AS	0.610	↑ 2.52	12.96	1.84	1.84
 KOSPI	2041	↑ 0.62	-2.66	-17.28	-17.28	Rokiskio Suris	2.510	0.00	-2.33	-8.73	-8.73
Valiutų kursai						Siauliu Bankas AB					
EUR/USD	1.14	↓ -0.18	0.94	-4.85	-4.90	Silvano Fashion Group AS	2.310	0.00	-2.12	-14.37	-14.37
EUR/GBP	0.90	↑ 0.08	-1.44	1.39	1.21	Tallink Grupp AS	1.015	↑ 1.00	-10.57	-18.80	-18.80
EUR/PLN	4.30	↓ -0.06	-0.28	-2.92	-2.92	Tallinna Kaubamaja Grupp AS	8.420	↑ 0.24	-3.22	-8.48	-8.48
EUR/RUB	79.30	↓ 0.00	-4.23	-12.63	-12.10	Tallinna Sadam AS	2.040	↑ 0.25	-3.06	-	-
Žaliavų rinka						Telia Lietuva AB					
Brent nafta	53.8	↑ 1.11	-8.36	-19.55	-19.55	Vilkskiu Pienine AB	2.050	↑ 2.50	-9.29	-45.33	-45.33
Auksas	1278	↓ -0.18	4.74	-1.88	-1.88	Vilniaus Baldai AB	7.500	↑ 7.14	-6.25	-41.86	-41.86
Palūkanų normos						Zemaitijos Pienas AB					
EURIBOR 6 mėn.	-0.24	↑ 0.42	7.81	12.92	12.92	1.500	0.00	-5.06	-13.79	-13.79	
LIBOR USD 6 mėn.	2.87	↓ -0.34	-0.47	56.40	55.84						

Kontaktai:

Martynas Freitakas Makleris Tel: 8 5 258 2504 Martynas.Freitakas@swedbank.lt	Agnė Anzelienė Maklerė Tel: 8 5 258 2306 Agne.Anzeliene@swedbank.lt	Renatas Žeknys Makleris Tel: 8 5 258 2295 Renatas.Zeknys@swedbank.lt	Karolis Čekus Finansinių produktų pardavimų specialistas Tel: 8 5 258 2478 Karolis.Cekus@swedbank.lt
---	--	---	---

Apžvalgą užsiprenumeruoti galima adresu: <http://www.swedbank.lt/it/articles/subscribe>
 Dėmesio! Ši apžvalga yra tik informacinio pobūdžio, t.y. pateikiama informacija jokiomis aplinkybėmis negali būti interpretuojama kaip asmeninė rekomendacija, patarimas, pasiūlymas, nurodymas arba reikalavimas įsigyti ar perleisti apžvalgoje nurodytas finansines priemones ir negali būti jokio vėliau sudaryto sandorio pagrindas ar sudedamoji dalis. Visa pateikta informacija yra surinkta iš viešai prieinamų šaltinių (įmonių, vertybinių popierių biržų, naujienų agentūrų ir kitų). Duomenų šaltinis: „Bloomberg“, „Reuters“, „Swedbank“, „Nasdaq OMX“. Mes neatliekame informacijos tikrinimo ir/ar vertinimo, dėl to negarantuojame informacijos tikslumo, pilnumo ar aktualumo, ir neatsakome už nuostolius, kurie gali atsirasti, kai investuojama remiantis tokia informacija. Pateikta apžvalga taip pat nėra apsaugota nuo skirtingų duomenų ir/ar informacijos palyginimo problemų, dėl įmonių keičiamos apskaitos ir finansinės atskaitomybės paruošimo praktikos (t.y. pasikeitę apskaitos standartai, finansinių ataskaitų konsolidavimo praktikos pasikeitimas ir pan.). Dėl šios priežasties istoriniai palyginamieji duomenys gali būti neprekinami. Draudžiama kopijuoti, spausdinti ar kitaip komerciniais tikslais atgaminti bei platinti šią apžvalgą arba bet kurią jos dalį be „Swedbank“, AB sutikimo. Cituojant būtina nuoroda į šaltinį.