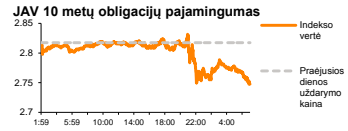
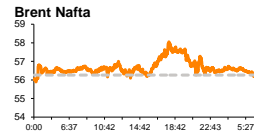
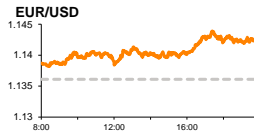
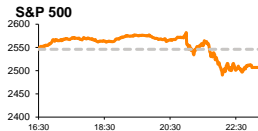


Rytinė finansų rinkų apžvalga

Finansų rinkų tarnyba – ketvirtadienis, 2018 m. gruodžio 20 d.

Dienos prekyba



FED įrodė nepriklausomumą ir pakėlė bazines palūkanų normas

Pasaulio finansų rinkų tendencijos

Karolis Čekius, Finansinių produktų pardavimų specialistas

Europos akcijų rinkos vakar nuosaikiai augo, investuotojams vertinant pranešimus, kad Europos Komisija patvirtino **Italijos** biudžetą su planuojamu 2,04 proc. deficitu, vyraujant prielaidoms, kad kitąmet Italijos ekonomika augs 1 proc., tačiau tuo pat metu pradėjo ir drausminę procedūrą dėl biudžete numatomo pernelyg didelio išlaidavimo. Italijos **FTSE MIB** indeksas vakar augo +1,59 proc., o šalies obligacijų pajamingumai užfiksavo didžiausią kritimą per pastaruosius 2 mėnesius. Vokietijos **DAX** augo +0,24 proc., Britanijos **FTSE 100** +0,96 proc., o **Stoxx Europe 600** +0,31 proc.

Trečiadienį vakare pasibaigęs **FED** posėdis nutempė žemyn Amerikos indeksus (**Dow Jones** -1,49 proc., **S&P 500** -1,54 proc.). Kaip ir buvo tikimasi, JAV Federalinis Rezervas vakar ketvirtą kartą šiais metais pakėlė bazinę palūkanų normą 0,25 proc. iki 2,25 – 2,5 proc. lygio, o paklaustas apie šalies prezidento D. Trumpo spaudimą centriniam bankui, FED vadovas **J. Powell** pareiškė, kad politikų nuomonė nedaro įtakos banko politikai. Vertinant kitų metų palūkanų normos prognozes, FED nariai buvo gerokai atsargesni nei rugsėjo susitikimo metu bei prognozavo, kad 2019 m. bazinė palūkanų norma gali būti keliama du kartus, nors ankstesnio susirinkimo metu buvo tikimasi palūkanas kelti 3 kartus. Tuo tarpu pats FED vadovas nesiryžo prognozuoti kitų metų monetarinio skatinimo tempo, argumentuodamas tyrančiu neapibrėžtumu. J. Powell pranešimo metu taip pat patvirtino, kad FED tęs nuo šių metų pradžios vykdomą balanso mažinimą, kurio metu centrinio banko supirktų obligacijų suma yra palaipsniui mažinama ir šiuo metu siekia 4,1 trln. JAV dolerių. Prieš pat FED posėdį buvo pasigirdę svarstymų, kad pastaruoju metu išaugęs akcijų rinkų kintamumas gali paskatinti centrinį banką pristabdyti šią programą. Kitų metų perspektyvas FED vadovas įvertino kaip „pozityvias“, nors ir sumažino prognozes: 2018 m. **realaus BVP** augimo prognozės vidurkis sumažintas nuo 3,1 iki 3,0 proc., o 2019 m. – nuo 2,5 iki 2,4 proc. **Nedarbo lygis** šiemet turėtų išsilaikyti ties 3,7 proc. reikšme, tačiau kitų metų vidutiniai lūkesčiai pakelti nuo 3,5 iki 3,6 proc. **Inflacijos** prognozė 2018 m. turėtų laikytis ties 1,9 proc., o 2019 m. perkopti 2 proc. lygį. Pasaulio ekonomikos augimo perspektyvos, lyginant su ankstesniais lūkesčiais turėtų būti mažesnės, tačiau išlikti solidžios. Pranešimo metu J. Powell taip pat pareiškė, kad bazinė palūkanų norma pasiekė žemutinę ribą, kuomet monetarinis skatinimas neutraliai veikia ekonomiką: FED vadovo teigimu, bazinės palūkanų normos režis ties kuriuo FED politika nei skatina, nei riboja ekonomikos augimo yra tarp 2,5 ir 3,5 proc. Rinkose buvo susiformavę lūkesčiai, kad JAV centrinis bankas bus dar labiau nuosaikesnis, atsargiau vertins kitų metų ekonomikos perspektyvas bei praneš apie planus labiau lėtinti bazinių palūkanų normų kėlimą. **2 m. JAV vyriausybės obligacijų pajamingumas** į FED posėdį reagoavo nuosaikiai augdamas iki 2,65 proc. ribos, **10 metų pajamingumas** tuo pat metu ženkliai krito ir šiandien ryte laikėsi ties 2,753 proc. riba, o skirtumas tarp abiejų laikotarpių palūkanų normų fiksavo naują mažiausią lygį per pastarąjį dešimtmetį.

Azijos rinkos šiandien ryte krenta sekdamas vakarykščius išpardavimus Amerikoje: 08:28 val. Japonijos **NIKKEI 225** traukėsi -2,84 proc., Kinijos **CSI 300** -0,85 proc., o Pietų Korėjos **KOSPI** -0,9 proc.

Valiutų rinkos

JAV dolerio kursas vakarykštį FED posėdį pasitiko fiksuodamas gana nuosaikų 0,25 proc. kritimą valiutų krepšelio atžvilgiu. **EUR/USD** tuo pat metu ketvirtą sesiją iš eilės stiprėjo ir šiandien ryte 08:52 val. laikėsi ties 1,1399 lygiu.

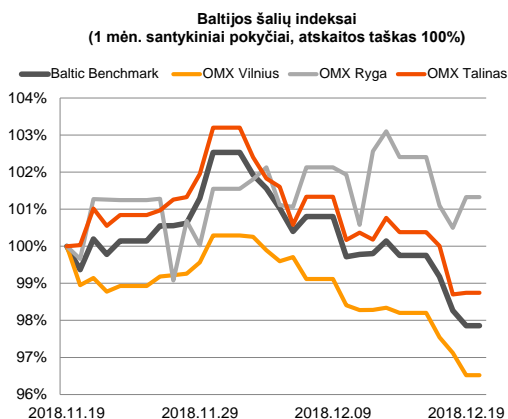
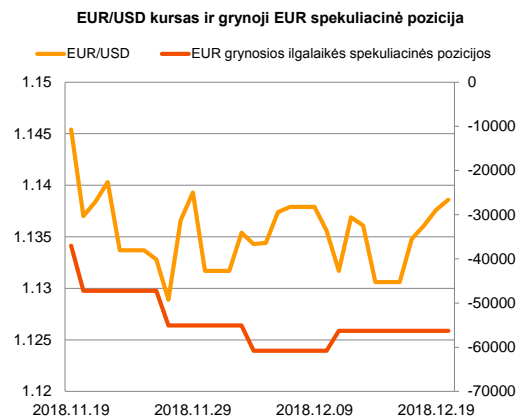
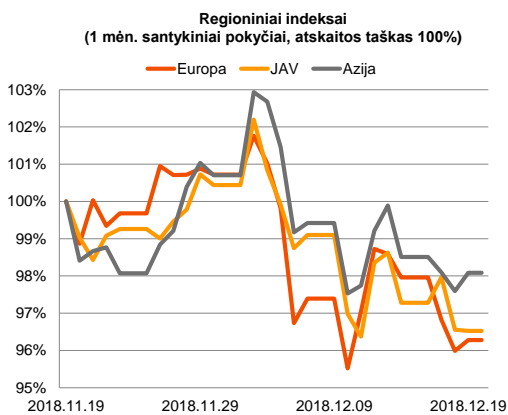
Japonijos Centrinis bankas šiandien ryte pasibaigusio posėdžio metu nepakeitė politikos, bazinę palūkanų normą palikdamas ties -0,1 proc. lygiu, bei nepakeitė kiekybinio skatinimo politikos apimčių, formuodamas rinkų lūkesčius, kad siekiama detaliau įvertinti augančių grėsmių, įskaitant Kinijos ekonomikos lėtėjimą, prekybos karus bei Brexit procesas įtaką šalies ekonomikai. **USD/JPY** kursas abiejų centrinių bankų posėdžius pasitiko krisdamas daugiau nei 0,5 proc. ir šiandien ryte laikėsi ties 111,91 lygiu.

Baltijos vertybinių popierių rinka

Baltijos VP rinkoje vakar buvo sugeneruota 3,18 mln. Eur apyvarta. **Vilniaus** indeksas traukėsi 0,6 proc., o **Rygos** bei **Talino** atitinkamai augo +0,83 bei +0,05 proc. Daugiau nei trečdalis rinkos apyvartos sugeneruota „**Tallinna Sadam**“ pozicijoje, kur akcijos kaina vakar augo +0,2 proc. Didesniu aktyvumu išsiskyrusioje „**Aprangos**“ pozicijoje akcijos kaina vakar krito -1,82 proc. iki 1,62 lygio, pozicijoje perleidžiant akcijų už beveik 454 tūkst. Eur.























„**Vilniaus baldai**“ ketvirtadienio rytą paskelbė, kad bendrovės praėjusių 3 mėnesių pardavimai sudarė 20,845 mln. Eur, kai tuo tarpu pernai jie buvo lygūs 17,639 mln. Eur. Nepaisant pardavimų augimo, bendrovės EBITDA aptariamu laikotarpiu sudarė 952 tūkst. Eur, kai tuo pat metu pernai jis siekė 2,079 mln. Eur.




Vakar po sesijos pabaigos „**Grigeo**“ paskelbė prognozuojanti, kad 2019 m. grupės pardavimų apyvarta augs 7,8 proc. ir sudarys 154 mln. Eur, pelnas prieš mokesčius augs 4,3 proc. iki 14,4 mln. Eur, tačiau EBITDA gali trauktis 1,8 proc. iki 27,2 mln. Eur.



2018.12.20 Šalis Laikas Svarbiausios dienos makroekonominės naujienos Prognozė Buvusi reikšmė

Svarbesnių makroekonominių naujienų skelbiama nebus

Pasaulio rinkos						
Pavadinimas	Indekso vertė	Dienos pokytis, %	Mėnesio pokytis, %	Nuo metų pradžios, %	12 mėn. pokytis, %	
JAV						
 S&P 500	2507	▼ -1.54	-5.11	-6.23	-6.43	
 Dow Jones	23324	▼ -1.49	-4.67	-5.65	-5.67	
 Nasdaq Comp	6637	▼ -2.17	-3.94	-3.86	-4.66	
 Russell 2000	1349	▼ -2.03	-8.15	-12.13	-12.39	
Skandinavija						
 OMX Stockholm 30	1450	▲ 0.16	-0.46	-8.04	-9.38	
 OMX Helsinki 25	3801	▲ 1.00	-0.81	-2.99	-3.05	
 OMX Copenhagen 20	910.7	▼ -0.92	1.39	-11.08	-10.33	
 Oslo stock exchange	765.6	▲ 1.22	-1.52	3.06	4.87	
Europa						
 DJ Euro STOXX 50	3051	▲ 0.37	-2.08	-12.92	-14.11	
 CAC 40	4777	▲ 0.49	-2.99	-10.07	-10.75	
 DAX	10766	▲ 0.24	-2.71	-16.65	-17.62	
 FTSE 100	6766	▲ 0.96	-2.62	-11.99	-10.09	
 MIB	18942	▲ 1.59	2.55	-13.32	-14.33	
 IBEX 35	8769	▲ 0.78	-1.10	-12.69	-14.09	
Centrinė ir Rytų Europa						
 ATX	2827	▼ -2.12	-6.67	-17.33	-17.06	
 WIG20	2343	▲ 1.19	8.43	-4.81	-4.74	
 BUX	39966	▲ 1.24	2.32	1.50	2.88	
 PX	1008.1	▼ -1.80	-4.90	-6.50	-6.30	
 RTS	1100	▼ -0.58	-1.54	-4.75	-2.63	
Azija						
 Nikkei 225	20331	▼ -3.13	-5.80	-10.69	-11.19	
 Hang Seng	25574	▼ -1.13	-1.03	-14.52	-12.52	
 KOSPI	2050	▼ -1.38	-1.56	-16.91	-17.08	
Valiutų kursai						
EUR/USD	1.14	▲ 0.09	0.14	-5.16	-4.09	
EUR/GBP	0.90	▲ 0.07	-1.36	1.50	1.56	
EUR/PLN	4.29	▲ 0.02	0.57	-2.55	-1.93	
EUR/RUB	76.59	▲ 0.19	-1.71	-9.54	-8.97	
Žaliavų rinka						
Brent nafta	56.2	▼ -1.83	-10.14	-15.97	-12.96	
Auksas	1245	▲ 0.18	1.93	-4.41	-1.60	
Palūkanų normos						
EURIBOR 6 mėn.	-0.24	0.00	7.39	12.18	13.14	
LIBOR USD 6 mėn.	2.88	▼ -0.97	0.48	56.57	61.44	

Baltijos regionas						
Pavadinimas	Indekso vertė	Dienos pokytis, %	Mėnesio pokytis, %	Nuo metų pradžios, %	12 mėn. pokytis, %	
Baltijos šalys						
 OMX Vilnius	619.1	▼ -0.60	-2.41	-5.23	-5.18	
 OMX Riga	953.0	▲ 0.83	1.55	-4.33	-5.21	
 OMX Tallinn	1173.1	▲ 0.05	-1.33	-5.56	-3.72	
Baltic Benchmark Gross Index	882.7	▼ -0.41	-1.53	-6.50	-5.37	
NASDAQ OMX Baltics sąrašo likvidžios akcijos						
AB Amber Grid	1.02	▼ ####	-16.39	-27.14	-27.14	
Apranga PVA	1.62	▼ -1.82	-3.28	-35.97	-36.47	
AS Merko Ehitus	9.35	0.00	-1.06	6.13	4.47	
AS Tallinna Vesi	9.620	▼ -0.21	-3.41	-5.69	-7.50	
AUGA Group AB	0.39	0.00	-9.30	-28.83	-27.78	
Ekspress Grupp AS	1.02	▼ -0.97	-0.97	-18.40	-19.05	
Energijos Skirstymo Operatorius AB	0.66	▼ -0.30	-6.25	-23.26	-22.81	
GRIGEO	1.355	0.00	-1.45	-2.52	-2.52	
Grindeks AS	6.500	0.00	12.07	-4.41	-4.83	
Klaipėdos Nafta AB	0.405	▼ -3.57	-6.68	-20.28	-	
Latvijas Balzams AS	8.900	▲ 5.95	6.59	8.54	0.56	
Latvijas Gaze	10.300	▲ 0.98	0.00	3.00	3.00	
LHV Group AS	9.700	▼ -1.82	-3.00	-6.73	-7.62	
Linat Agro AB	0.650	0.00	2.36	1.56	1.56	
Nordecon AS	0.915	▲ 1.10	-2.66	-21.79	-22.43	
Novaturas AB	8.000	▲ 1.27	-8.47	-	-	
Olainfarm AS	6.750	▼ -0.74	-2.17	-16.15	-19.26	
Panevežio Statybos Trestas	0.776	▲ 0.52	-1.77	-15.28	-20.82	
Pieno Zvaigždės	0.910	0.00	-9.00	-28.35	-28.91	
PRFoods AS	0.620	▲ 2.48	12.73	3.51	4.03	
Rokiskio Suris	2.510	0.00	2.45	-8.73	-8.06	
Siauliu Bankas AB	0.412	▼ -1.90	0.49	-16.06	-14.46	
Silvano Fashion Group AS	2.300	0.00	-0.43	-14.74	-7.34	
Tallink Grupp AS	1.030	▲ 0.98	1.48	-17.60	-11.97	
Tallinna Kaubamāja Grupp AS	8.420	▼ -0.47	-2.55	-8.48	-8.48	
Tallinna Sadam AS	2.049	▲ 0.20	-1.96	-	-	
Telia Lietuva AB	1.110	▲ 0.45	0.91	15.15	14.91	
Vilkskiu Pienine AB	2.040	▼ -1.45	-14.29	-45.60	-44.11	
Vilniaus Baldai AB	7.200	0.00	-10.00	-44.19	-45.45	
Zemaitijos Pienas AB	1.440	▼ -4.00	-17.71	-17.24	-17.71	

Kontaktai:

Martynas Freitakas Makleris Tel: 8 5 258 2504 Martynas.Freitakas@swedbank.lt	Agnė Anzelienė Maklerė Tel: 8 5 258 2306 Agne.Anzeliene@swedbank.lt	Renatas Žeknys Makleris Tel: 8 5 258 2295 Renatas.Zeknys@swedbank.lt	Karolis Čekus Finansinių produktų pardavimų specialistas Tel: 8 5 258 2478 Karolis.Cekus@swedbank.lt
---	--	---	---

Apžvalgą užsiprenumeruoti galima adresu: <http://www.swedbank.lt/it/articles/subscribe>

Dėmesio! Ši apžvalga yra tik informacinio pobūdžio, t.y. pateikiama informacija jokiomis aplinkybėmis negali būti interpretuojama kaip asmeninė rekomendacija, patarimas, pasiūlymas, nurodymas arba reikalavimas įsigyti ar perleisti apžvalgoje nurodytas finansines priemones ir negali būti jokio vėliau sudaryto sandorio pagrindas ar sudedamoji dalis. Visa pateikta informacija yra surinkta iš viešai prieinamų šaltinių (įmonių, vertybinių popierių biržų, naujienų agentūrų ir kitų). Duomenų šaltinis: „Bloomberg“, „Reuters“, „Swedbank“, „Nasdaq OMX“. Mes neatlikome informacijos tikrinimo ir/ar vertinimo, dėl to negarantuojame informacijos tikslumo, pilnumo ar aktualumo, ir neatsakome už nuostolius, kurie gali atsirasti, kai investuojama remiantis tokia informacija. Pateikta apžvalga taip pat nėra apsaugota nuo skirtingų duomenų ir/ar informacijos palyginimo problemų, dėl įmonių keičiamos apskaitos ir finansinės atskaitomybės paruošimo praktikos (t.y. pasikeitę apskaitos standartai, finansinių ataskaitų konsolidavimo praktikos pasikeitimas ir pan.). Dėl šios priežasties istoriniai palyginamieji duomenys gali būti neprekinami. Draudžiama kopijuoti, spausdinti ar kitaip komerciniais tikslais atgaminti bei platinti šią apžvalgą arba bet kurią jos dalį be „Swedbank“, AB sutikimo. Cituojant būtina nuoroda į šaltinį.