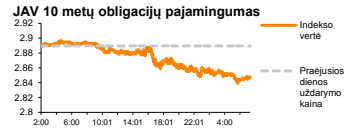
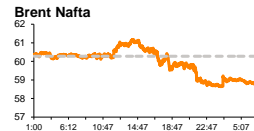
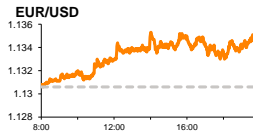
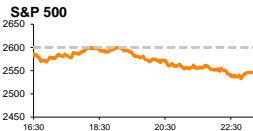


Rytinė finansų rinkų apžvalga

Finansų rinkų tarnyba – antradienis, 2018 m. gruodžio 18 d.

Dienos prekyba



- Europos rinkų kritimą skatino nerimas dėl kitų metų prekybininkų rezultatų
- D. Trumpas toliau spaudžia Federalinį rezervą nedidinti palūkanų normų

Pasaulio finansų rinkų tendencijos

Karolis Čeikus, Finansinių produktų pardavimų specialistas

„Asos“ – internetinę mados prekių prekybą, orientuotą į jaunuolius vykdanči Britanijos kompanija vakar krito daugiau nei – 37 proc. bei nuskandino visą Europos **prekybininkų subsektorių** (-4,83 proc.), po to kai paskelbė, kad nepaisant lūkesčius pranokusių lapkritį pasibaigusio pirmojo ketvirčio rezultatų, ekonomikos neapibrėžtumas daugumoje veiklos rinkų ir prastėjantis vartotojų pasitenkinimas pastaraisiais metais neigiamai veikia internetinę drabužių prekybą, bei sumažino kitų finansinių metų pardavimų augimo prognozes nuo 20-25 proc. iki 15 proc. Šis pranešimas nuvilnijo per visas Europos rinkas, bei prisidėjo prie neigiamos regiono investuotojų nuotaikos formavimo. Britanijos **FTSE 100** krito -1,05 proc., Vokietijos **DAX** vakar traukėsi -0,86 proc., o **Stoxx Europe 600** -1,14 proc. Per praėjusį mėnesį pastarasis indeksas yra netekęs 4 proc. savo vertės, vieną iš didžiausių įtakų šiam kritimui darant **prekybininkų** (-7,13 proc.), **bankų** (-5,50 proc.) bei **automobilių gamintojų** (-5,05 proc.) kompanijoms. Augantis neapibrėžtumas atsispindi anticiklinėse **komunalinių paslaugų** (+2,34 proc.) bei **telekomunikacijų** (+2,05 proc.) sektorių kompanijos, kurios vienintelės aptariamam laikotarpiu užfiksavo augimus.

JAV indeksai vakar krito dar sparčiau nei Europos analogai. Gilyn į korekciją lendantis bei **Dow Jones** traukėsi -2,11 proc. ir užfiksavo žemiausią kainą nuo šių metų kovo, o **S&P 500** krito -2,08 proc. bei pasiekė prasčiausią kainos lygį nuo pernai metų spalio. D. Trumpas vakar eilinį kartą užsipulė FED vadovą **J. Powellą**, ragindamas jį nekelti bazinės palūkanų normos rytoį vyksiančio posėdžio metu, atkreipdamas dėmesį į lėtėjančią Kinijos ekonomiką bei protestus Prancūzijoje. Nepaisant to, jog vis dar manoma, kad J. Powellas nedrįs rytoj parodyti nepriklausomą laikomą FED kapituliacijos prieš D. Trumpos spaudimą bei pakels bazinę palūkanų normą iki 2,25 – 2,5 proc. ribos, rinkos dalyvių lūkesčiai dėl šio kėlimo blėsta: ilgą laiką ties 74 proc. besilaikiusi tikimybė antradienio rytą buvo kritusi iki 63,3 proc. lygio.

Kinijos prezidentas **Xi Jinpingas** šiandien kalbėjo renginyje, skirtame šalies 40 reformų eros pradžios metinėms. Rinkos dalyviams tikintis išgirsti daugiau detalių apie planus plačiau atverti Kinijos ekonomiką, šalies lyderis nepateisino šių lūkesčių, skirdamas daugiau dėmesio jau įvykdytiems šalies Komunistų partijos darbams. Tikėtasi, kad žodinė intervencija būtų galėjusi leisti palaikyti stabilumą regiono akcijų rinkose, ar net suteikti pagrindo indeksų augimui, tačiau naujienų trūkumas paskatino investuotojus atsigręžti į vakar kritusias Amerikos rinkas bei išparduoti regiono akcijas: 08:26 val. Kinijos **CSI 300** traukėsi -1,18 proc., Japonijos **NIKKEI 225** -1,82 proc., o Pietų Korėjos **KOSPI** -0,46 proc.

Valiutų rinkos

EUR/USD kursas antradienio rytą ženklų pokyčių nuo rinkos atidarymo kainos nefiksavo ir 08:58 val. laikėsi ties 1,134 lygiu (-0,07 proc.).

Sesijos pradžią stiprėjimu pasitikęs Kinijos juanio kursas po lūkesčių neatitikusio Xi Jinpingo pranešimo pajudėjo žemyn, o **USD/CNY** vertė šiandien ryte laikėsi ties 6,8996 lygiu (+0,05 proc.)

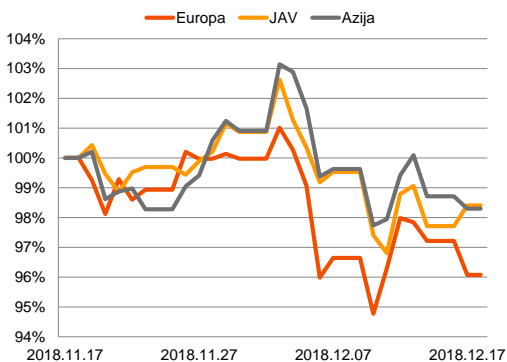
Baltijos vertybinių popierių rinka

Baltijos VP rinkoje pirmadienį buvo sugeneruota beveik 958 tūkst. Eur apyvarta. **Vilniaus** indeksas traukėsi -0,66 proc., **Rygos** -1,31 proc., o **Talino** -0,37 proc. Beveik pusė rinkos apyvartos buvo sugeneruota „**Tallinna Sadam**“ pozicijoje, kur akcijos kaina vakar augo +0,39 proc. iki 2,06 Eur lygio.

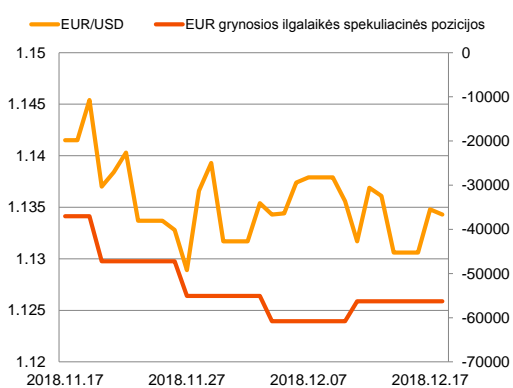
„**Olainfarm**“ akcijos kaina vakar traukėsi -2,14 proc. iki 6,85 Eur lygio, nepaisant to, kad bendrovė vakar paskelbė, kad lapkričio mėnesio pardavimai augo 8 proc. lyginant su tuo pačiu laikotarpiu pernai ir sudarė 10,9 mln. Eur. Teigiamai nustebino trečdalis bendrovės pardavimų sudaranti Latvijos rinka, kurioje pardavimų apimtis praėjusį mėnesį augo 24 proc. Tuo tarpu didžiausioje, Rusijos rinkoje pardavimai praėjusį mėnesį mažėjo 3 proc., o aštuntadalį visų bendrovės pardavimų apimančioje Ukrainos rinkoje krito 15 proc.

Teigiami „**Novaturo**“ lapkričio mėnesio rezultatai vakar nenudžiugino bendrovės akcininkų, o akcijos kaina sesijos metu traukėsi -0,62 proc. iki psichologinio 8 Eur kainos lygio.

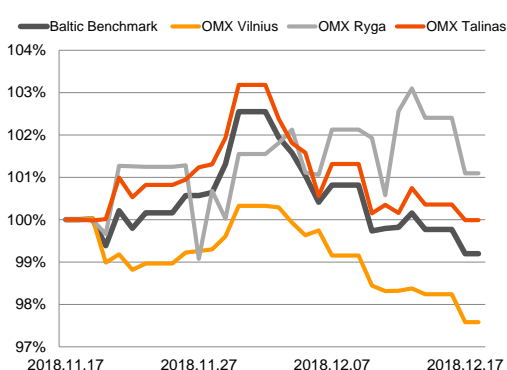
Regioniniai indeksai
(1 mėn. santykiniai pokyčiai, atskaitos taškas 100%)




EUR/USD kursas ir grynoji EUR spekuliacinė pozicija

























Baltijos šalių indeksai
(1 mėn. santykiniai pokyčiai, atskaitos taškas 100%)






2018.12.18	Šalis	Laikas	Svarbiausios dienos makroekonominės naujienos	Prognozė	Buvusi reikšmė
	JAV	15:30	Naujų namų statybų apimtys	1.228 mln.	1.228 mln.

Pasaulio rinkos

Pavadinimas	Indekso vertė	Dienos pokytis, %	Mėnesio pokytis, %	Nuo metų pradžios, %	12 mėn. pokytis, %
JAV					
 S&P 500	2546	▼ -2.08	-6.96	-4.78	-5.36
 Dow Jones	23593	▼ -2.11	-7.16	-4.56	-4.84
 Nasdaq Comp	6754	▼ -2.27	-6.82	-2.17	-3.45
 Russell 2000	1378	▼ -2.32	-9.78	-10.25	-11.03
Skandinavija					
 OMX Stockholm 30	1452	▼ -1.34	-3.17	-7.93	-10.13
 OMX Helsinki 25	3779	▼ -0.80	-4.06	-3.54	-4.19
 OMX Copenhagen 20	926.0	▼ -1.06	1.60	-9.59	-9.31
 Oslo stock exchange	759.1	▼ -1.23	-5.67	2.19	3.88
Europa					
 DJ Euro STOXX 50	3064	▼ -0.94	-3.68	-12.57	-15.12
 CAC 40	4800	▼ -1.11	-4.48	-9.65	-11.45
 DAX	10772	▼ -0.86	-5.02	-16.61	-19.08
 FTSE 100	6773	▼ -1.05	-3.43	-11.90	-10.13
 MIB	18693	▼ -1.15	-0.98	-14.46	-16.51
 IBEX 35	8813	▼ -0.83	-2.70	-12.26	-13.97
Centrinė ir Rytų Europa					
 ATX	2863	▼ -1.69	-8.65	-16.29	-15.97
 WIG20	2282	▼ -0.94	5.38	-7.29	-7.47
 BUX	39676	▼ -1.12	0.88	0.76	2.40
 PX	1027.9	▼ -0.05	-4.87	-4.66	-3.86
 RTS	1113	▼ -0.27	-1.89	-3.55	-3.00
Azija					
 Nikkei 225	21129	▼ -1.76	-2.54	-7.19	-7.74
 Hang Seng	25836	▼ -0.97	-1.33	-13.65	-11.07
 KOSPI	2057	▼ -0.70	-1.71	-16.65	-17.14
Valiutų kursai					
EUR/USD	1.13	▼ -0.04	-0.97	-5.51	-3.73
EUR/GBP	0.90	▲ 0.05	-0.85	1.20	2.09
EUR/PLN	4.28	▲ 0.01	1.15	-2.45	-1.77
EUR/RUB	75.72	▲ 0.00	-0.74	-8.50	-8.70
Žaliavų rinka					
Brent nafta	58.7	▼ -1.46	-12.01	-12.16	-7.36
Auksas	1248	▲ 0.19	1.96	-4.19	-1.11
Palūkanų normos					
EURIBOR 6 mėn.	-0.24	▲ 0.42	7.78	12.55	12.87
LIBOR USD 6 mėn.	2.90	▼ -0.01	1.30	57.89	64.09

Baltijos regionas

Pavadinimas	Indekso vertė	Dienos pokytis, %	Mėnesio pokytis, %	Nuo metų pradžios, %	12 mėn. pokytis, %
Baltijos šalys					
 OMX Vilnius	625.5	▼ -0.66	-2.41	-4.25	-3.67
 OMX Riga	950.9	▼ -1.31	0.98	-4.54	-6.46
 OMX Tallinn	1188.1	▼ -0.37	-0.05	-4.35	-0.40
Baltic Benchmark Gross Index	894.5	▼ -0.57	-0.83	-5.25	-2.88
NASDAQ OMX Baltics sąrašo likvidžios akcijos					
AB Amber Grid	1.16	▼ -3.33	-8.66	-17.14	-17.14
Apranga PVA	1.67	▲ 0.60	-0.60	-33.99	-33.47
AS Merko Ehitus	9.40	▼ -1.05	-1.05	6.70	4.44
AS Tallinna Vesi	9.680	▼ -0.21	-3.20	-5.10	-1.33
AUGA Group AB	0.40	▼ -1.98	-10.81	-27.74	-27.87
Ekspress Grupp AS	1.05	0.00	0.96	-16.00	-16.67
Energijos Skirstymo Operatorius AB	0.66	▼ -0.60	-7.56	-23.26	-23.17
GRIGEO	1.375	0.00	-3.51	-1.08	-1.08
Grindeks AS	6.400	0.00	10.34	-5.88	-4.90
Klaipėdos Nafta AB	0.428	▼ -0.47	-3.39	-15.75	-
Latvijas Balzams AS	8.400	0.00	0.00	2.44	-5.08
Latvijas Gaze	10.300	▼ -1.90	0.00	3.00	0.98
LHV Group AS	9.920	▼ -0.40	-3.22	-4.62	-6.42
Linas Agro AB	0.650	0.00	3.17	1.56	2.36
Nordecon AS	0.915	▼ -0.54	-3.17	-21.79	-22.43
Novaturas AB	8.000	▼ -0.62	-10.91	-	-
Olainfarm AS	6.850	▼ -2.14	-1.44	-14.91	-20.35
Panevežio Statybos Trestas	0.782	▼ -1.01	-3.22	-14.63	-20.77
Pieno Zvaigzdes	0.910	▼ -1.09	-9.90	-28.35	-27.20
PRFoods AS	0.590	▼ -3.28	5.36	-1.50	1.55
Rokiskio Suris	2.510	▼ -3.46	2.45	-8.73	-7.38
Siauliai Bankas AB	0.421	▼ -1.17	-0.71	-14.23	-12.90
Silvano Fashion Group AS	2.320	▲ 0.43	-3.33	-14.00	-6.18
Tallink Grupp AS	1.050	▼ -0.94	5.63	-16.00	-5.41
Tallinna Kaubamāja Grupp AS	8.580	▼ -0.23	-1.83	-6.74	-6.74
Tallinna Sadam AS	2.060	▲ 0.39	-1.44	-	-
Telia Lietuva AB	1.105	0.00	0.45	14.63	14.75
Vilkyskiu Pienine AB	2.120	▼ -0.47	-12.40	-43.47	-42.70
Vilniaus Baldai AB	7.800	▲ 4.00	0.00	-39.53	-40.46
Zemaitijos Pienas AB	1.430	▼ -3.38	-18.29	-17.82	-13.86

Kontaktai:

Martynas Freitakas
Makleris
Tel: 8 5 258 2504
Martynas.Freitakas@swedbank.lt

Agnė Anzelienė
Maklerė
Tel: 8 5 258 2306
Agne.Anzeliene@swedbank.lt

Renatas Žeknys
Makleris
Tel: 8 5 258 2295
Renatas.Zeknys@swedbank.lt

Karolis Čekus
Finansiinių produktų pardavimų specialistas
Tel: 8 5 258 2478
Karolis.Cekus@swedbank.lt

Apžvalgą užsiprenumeruoti galima adresu: <http://www.swedbank.lt/it/articles/subscribe>

Dėmesio! Ši apžvalga yra tik informacinio pobūdžio, t.y. pateikiama informacija jokiomis aplinkybėmis negali būti interpretuojama kaip asmeninė rekomendacija, patarimas, pasiūlymas, nurodymas arba reikalavimas įsigyti ar perleisti apžvalgoje nurodytas finansines priemones ir negali būti jokio vėliau sudaryto sandorio pagrindas ar sudedamoji dalis. Visa pateikta informacija yra surinkta iš viešai prieinamų šaltinių (įmonių, vertybinių popierių biržų, naujienų agentūrų ir kitų). Duomenų šaltinis: „Bloomberg“, „Reuters“, „Swedbank“, „Nasdaq OMX“. Mes neatlikome informacijos tikrinimo ir/ar vertinimo, dėl to negarantuojame informacijos tikslumo, pilnumo ar aktualumo, ir neatsakome už nuostolius, kurie gali atsirasti, kai investuojama remiantis tokia informacija. Pateikta apžvalga taip pat nėra apsaugota nuo skirtingų duomenų ir/ar informacijos palyginimo problemų, dėl įmonių keičiamos apskaitos ir finansinės atskaitomybės paruošimo praktikos (t.y. pasikeitę apskaitos standartai, finansinių ataskaitų konsolidavimo praktikos pasikeitimas ir pan.). Dėl šios priežasties istoriniai palyginamieji duomenys gali būti neprekinami. Draudžiama kopijuoti, spausdinti ar kitaip komerciniams tikslais atgaminti bei platinti šią apžvalgą arba bet kurią jos dalį be „Swedbank“, AB sutikimo. Cituojant būtina nuoroda į šaltinį.