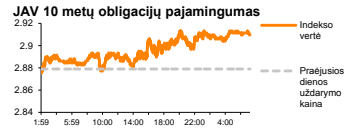
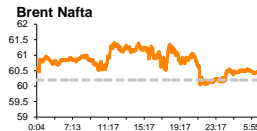
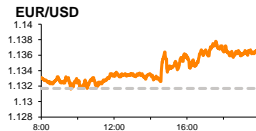
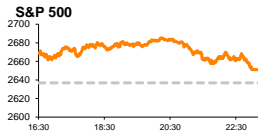


# Rytinė finansų rinkų apžvalga

Finansų rinkų tarnyba – ketvirtadienis, 2018 m. gruodžio 13 d.

Dienos prekyba



- Italija sumažino planuojamo biudžeto deficitą iki 2,04 proc.
- Kinija toliau tęsia nuolaidų Amerikai skelbimą

## Pasaulio finansų rinkų tendencijos

**Karolis Čeikus, Finansinių produktų pardavimų specialistas**

Europos bei JAV rinkos trečiadienio sesijos metu buvo linkę judėti aukštyn, investuotojams vertinant teigiamą naujienų srautą probleminiuose Europos taškuose bei prekybos derybose tarp JAV bei Kinijos. Vokietijos DAX prekybos sesija baigė augdamas +1,38 proc., **Stoxx Europe 600** +1,69 proc.

Italijos **FTSE MIB** vakar stiebėsi +1,91 proc., o jau po prekybos sesijos pabaigos pasirodė pranešimai, kad Italijos premjeras **G. Conte**, demonstruodamas nuolankumą Europos Komisijos pozicijai paskelbė, kad šalies 2019 m. biudžeto deficito tikslas buvo sumažintas nuo 2,4 iki 2,04 proc. Nepaisant to, kad planuojamas deficitas yra vis tiek didesnis už ES tikslinį lygį, bei taps bendrosios sankcijų objektu, EK Prezidento **J.-C. Junkerio** atstovai teigė, kad komisija teigiamai vertina Italijos progresą formuojant šį biudžetą, bei jį tai bus atsižvelgta. Naujienos suformavo lūkesčius, kad dabartinė biudžeto formulė gali būti priimta ES, o mažesnis nei tikėtasi išlaidų planas apribos Italijos valdančiųjų euroskeptikų apetitą vykdyti nepamatuotus rinkiminius pažadus.

Britanijos **FTSE 100** vakar augo +1,08 proc., sesijos pradžioje paaikšėjus, kad buvo inicijuotas parlamento konservatorių nepasitikėjimas premjere **T. May**. Po T. May liudijimo parlamente dar trečiadienio vakarą konservatoriai balsavime išreiškė savo nuomonę dėl pasitikėjimo šalies premjere, kur ją palaikė du trečdaliai parlamento konservatorių, o tai reiškia, kad T. May ne tik išlaikė savo autoritetą, tačiau ir tai, kad artimiausius 1 metus panašus balsavimas negalės būti inicijuotas. Vis dėl to, T. May poziciją palaikantys konservatoriai balsavimo rezultatus įvertino neigiamai, kadangi tai parodė, jog trečdalis konservatorių nepalaiko premjerės Brexit sutarties. Opozicinių leiboristų lyderis **J. Corbynas** balsavimą pavadino beverčiu, bet dar kartą įrodančiu, kad susiskaldę ir parlamentinę daugumą praradę premjerės šalininkai tapo neveiksnūs Brexit procese. J. Corbynas taip pat pakartojo, kad tą akimirka, kai bus matoma, kad opozicijos pozicija parlamente turės daugumą, bus pareikštas parlamento nepasitikėjimo balsavimas šalies premjere, o šio proceso sėkmė reikštų pirmalaikius rinkimus. Toks balsavimas yra įmanomas jau dabar, jeigu maištaujančių konservatorių dauguma, visos partijos vardu rizikuodama prarasti trapią parlamento kontrolę palaikytų J. Corbyno nepasitikėjimo procesą. T. May po balsavimo paskelbė suprantanti nusivylimą bei tai, kad dabartinė situacija nesudaro jai prielaidų vesti partiją į 2022 m. rinkimus. Kalbėdama apie trumpojo laikotarpio iššūkius ji pareiškė kad jau šiandien keliaus į Briuselį toliau derėtis dėl Brexit sąlygų pagerinimo.

Amerikos **Dow Jones** vakar augo +0,64 proc., o **S&P 500** +0,54 proc., rinkai teigiamai vertinant toliau šylančius šalies santykius su Kinija bei to simboliu tapusį sankcijų Iranui nesilaikymu kaltinamos "Huawei" finansų direktorės įkalinimo sąlygų pagerinimą Kanadoje. Jau šiandien ryte pranešta, kad Kinija įsigijo apie 2 mln. tonų amerikietiškojo sojų ir tai buvo pirmas reikšmingas sojų iš JAV įsigijimas nuo prekybos konflikto pradžios. Kinijos atstovai taip pat pareiškė atidedantys kaikuriuos tikslus, iškeltus šalies dominavimo aukštųjų technologijų, tokių kaip robotika ir aeronautika strategijoje, kuri yra apibrėžta programoje „Pagaminta Kinijoje 2025“. Azijos rinkos šiandien kopja į viršų: Kinijos **CSI 300** augo +1,55 proc., Japonijos **NIKKEI 225** +0,99 proc., o Pietų Korėjos **KOSPI** +0,62 proc.

## Valiutų rinkos

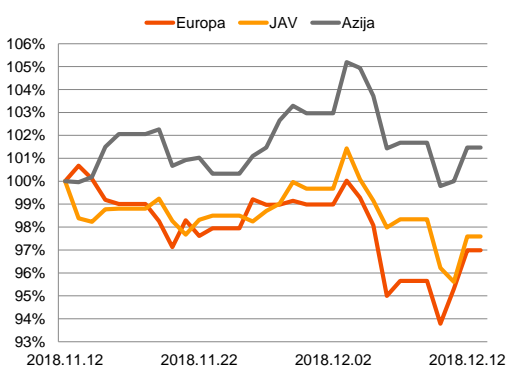
Pastarąjį mėnesį pusantrų metų aukštumose besilaikantis **JAV dolerio** kursas per pastarąsias dvi sesijas pusantro procento susilpnėjo valiutų krepšelio atžvilgiu. Vakar JAV paskelbta, kad šalies **mėnesinė infliacija** atitiko išankstinius lūkesčius ir lapkritį pokyčio nefiksavo, o jos **lygis nevertinant maisto produktų ir energetinių išteklių kainų** augo +0,2 proc. Metinės šio rodiklio reikšmės praėjusį mėnesį atitinkamai taip pat atitiko lūkesčius ir buvo lygios 2,2 proc. Sumažėjus įtampai Britanijoje bei Italijoje **EUR/USD** kursas nuo vakarykštės sesijos pradžios yra paaugęs beveik 0,6 proc. ir 09:46 val. laikėsi ties 1,138 lygiu. **EUR/GBP** tuo tarpu vakar užfiksavo -0,66 proc. kritimą iki 0,9002 lygio, ties kuriuo laikėsi ir šiandien ryte.

## Baltijos vertybinių popierių rinka

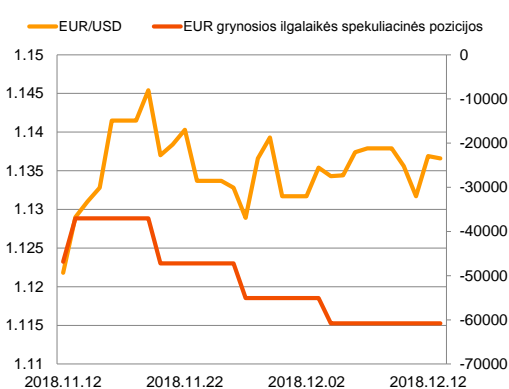
Baltijos VP rinkoje vakar buvo sugeneruota 6,79 mln. Eur apyvarta, sesijos metu **Vilniaus** indeksui augant +0,01 proc., **Rygos** +1,98 proc., o **Talino** krentant -0,19 proc. 5,3 mln. Eur apyvarta buvo įvykdyta „Madara Cosmetics“ pozicijoje, kur sesijos metu buvo perleista šeštadalis bendrovės akcijų.

Oficialiajame prekybos sąrašė 420 tūkst. Eur apyvarta buvo įvykdyta „Šiaulių banko“ pozicijoje, kur akcijos kaina vakar augo +0,47 proc. iki 0,43 Eur lygio. Jau po prekybos sesijos paskelbta, kad 2019 sausio 17 d. Šiaulių miesto savivaldybė vykdys viešą aukcioną, kurio metu sieks parduoti 2 mln. savo turimų akcijų. Pradinė vienos akcijos kaina yra 0,35 Eur, o pavidimų teikimas bus pradėtas 2018 m. gruodžio 17 d.

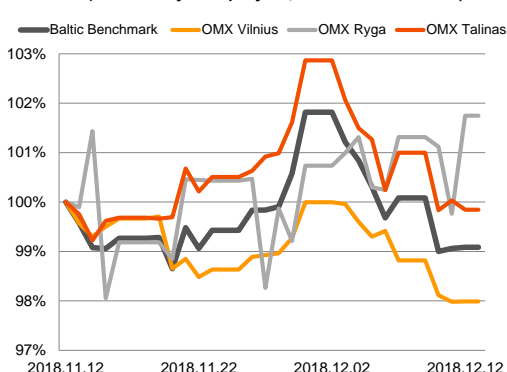
Regioniniai indeksai (1 mėn. santykiniai pokyčiai, atskaitos taškas 100%)



EUR/USD kursas ir grynoji EUR spekuliacinė pozicija



Baltijos šalių indeksai (1 mėn. santykiniai pokyčiai, atskaitos taškas 100%)



**2018.12.13 Šalis Laikas Svarbiausios dienos makroekonominės naujienos Prognozė Buvusi reikšmė**

























Euro zona




14:45

ECB posėdis

**Pasaulio rinkos**

Pavadinimas	Indekso vertė	Dienos pokytis, %	Mėnesio pokytis, %	Nuo metų pradžios, %	12 mėn. pokytis, %
JAV					
 S&P 500	2651	↑ 0.54	-2.61	-0.84	-0.44
 Dow Jones	24527	↑ 0.64	-3.00	-0.78	-0.24
 Nasdaq Comp	7098	↑ 0.95	-1.42	2.82	3.24
 Russell 2000	1455	↑ 1.05	-3.93	-5.22	-4.53
Skandinavija					
 OMX Stockholm 30	1494	↑ 1.97	-1.71	-5.25	-7.75
 OMX Helsinki 25	3835	↑ 2.82	-3.59	-2.11	-2.27
 OMX Copenhagen 20	926.5	↑ 0.46	0.15	-9.54	-8.69
 Oslo stock exchange	781.5	↑ 1.06	-3.60	5.21	7.14
Europa					
 DJ Euro STOXX 50	3108	↑ 1.72	-3.62	-11.30	-13.23
 CAC 40	4909	↑ 2.15	-3.77	-7.59	-9.07
 DAX	10929	↑ 1.38	-4.73	-15.39	-16.73
 FTSE 100	6880	↑ 1.08	-2.46	-10.50	-8.22
 MB	18946	↑ 1.91	-1.46	-13.30	-15.42
 IBEX 35	8853	↑ 1.35	-3.19	-11.85	-13.71
Centrinė ir Rytų Europa					
 ATX	2928	↑ 1.82	-6.82	-14.38	-11.40
 WIG20	2275	↑ 2.42	2.58	-7.56	-5.57
 BUX	39887	↑ 0.07	4.27	1.29	4.34
 PX	1030.7	↑ 1.32	-4.46	-4.40	-2.75
 RTS	1126	↓ -0.79	2.34	-2.48	-1.38
Azija					
 Nikkei 225	21829	↑ 1.05	0.08	-4.11	-4.08
 Hang Seng	26538	↑ 1.34	2.89	-11.30	-9.19
 KOSPI	2096	↑ 0.63	1.18	-15.07	-15.51
Valiutų kursai					
EUR/USD	1.14	↓ -0.03	0.67	-5.32	-3.89
EUR/GBP	0.90	↓ -0.07	-3.41	1.43	2.20
EUR/PLN	4.29	↑ 0.01	0.02	-2.66	-1.75
EUR/RUB	75.39	↑ 0.21	1.94	-8.10	-8.11
Žaliavų rinka					
Brent nafta	60.4	↑ 0.47	-7.70	-9.63	-3.22
Auksas	1245	↓ -0.08	3.53	-4.47	-0.87
Palūkanų normos					
EURIBOR 6 mėn.	-0.24	↑ 1.23	6.23	11.07	11.07
LIBOR USD 6 mėn.	2.88	↑ 0.10	0.79	56.81	66.00

**Baltijos regionas**

Pavadinimas	Indekso vertė	Dienos pokytis, %	Mėnesio pokytis, %	Nuo metų pradžios, %	12 mėn. pokytis, %
Baltijos šalys					
 OMX Vilnius	630.2	↑ 0.01	-1.59	-3.54	-3.90
 OMX Riga	965.1	↑ 1.98	1.69	-3.12	-5.85
 OMX Tallinn	1190.2	↓ -0.19	0.05	-4.18	0.24
Baltic Benchmark Gross Index	900.1	↑ 0.02	-0.52	-4.66	-2.57
NASDAQ OMX Baltic sąrašo likvidžios akcijos					
AB Amber Grid	1.20	0.00	-6.98	-14.29	-14.29
Apranga PVA	1.67	↑ 0.60	-2.62	-33.99	-33.99
AS Merko Ehitus	9.40	↑ 0.53	-2.08	6.70	4.44
AS Tallinna Vesi	9.760	↓ -1.01	-2.40	-4.31	2.74
AUGA Group AB	0.40	↑ 0.51	-9.59	-27.74	-26.67
Ekspress Grupp AS	1.06	0.00	2.91	-15.20	-15.20
Energijos Skirstymo Operatorius AB	0.66	↓ -1.78	-7.80	-23.02	-22.84
GRIGEO	1.365	↑ 0.74	-4.55	-1.80	-3.87
Grindeks AS	6.480	↑ 6.23	9.09	-4.71	-8.22
Klaipėdos Nafta AB	0.430	↓ -0.92	-0.46	-15.35	-
Latvijas Balzams AS	8.400	0.00	0.60	2.44	-5.62
Latvijas Gaze	10.400	↑ 1.96	0.97	4.00	2.97
LHV Group AS	9.980	0.00	-3.11	-4.04	-4.95
Linas Agro AB	0.650	↓ -0.76	1.56	1.56	1.09
Nordecon AS	0.920	0.00	-4.17	-21.37	-22.63
Novaturas AB	8.055	↑ 0.06	-9.49	-	-
Olainfarm AS	7.150	0.00	2.88	-11.18	-20.29
Panevežio Statybos Trestas	0.766	↓ -3.04	-3.04	-16.38	-25.63
Pieno Zvaigzdes	0.935	↓ -1.58	-8.33	-26.38	-28.08
PRFoods AS	0.630	↑ 1.61	12.50	5.18	9.38
Rokiskio Suris	2.580	↑ 1.18	5.31	-6.18	-5.84
Siaulių Bankas AB	0.430	↑ 0.47	-0.23	-12.39	-10.88
Silvano Fashion Group AS	2.310	↑ 0.43	-5.71	-14.37	-7.29
Tallink Grupp AS	1.045	0.00	4.71	-16.40	-5.00
Tallinna Kaubamāja Grupp AS	8.600	↓ -0.69	-1.83	-6.52	-6.01
Tallinna Sadam AS	2.070	0.00	0.19	-	-
Telia Lietuva AB	1.110	0.00	0.91	15.15	15.63
Vilkskių Pieninė AB	2.130	↑ 0.47	-11.62	-43.20	-43.35
Vilniaus Baldai AB	7.800	0.00	0.00	-39.53	-40.00
Zemaitijos Pienas AB	1.480	0.00	-15.43	-14.94	-18.68

**Kontaktai:**

Martynas Freitakas  
Makleris  
Tel: 8 5 258 2504  
Martynas.Freitakas@swedbank.lt

Agnė Anzelienė  
Maklerė  
Tel: 8 5 258 2306  
Agne.Anzeliene@swedbank.lt

Renatas Žeknys  
Makleris  
Tel: 8 5 258 2295  
Renatas.Zeknys@swedbank.lt

Karolis Čekus  
Finansinių produktų pardavimų specialistas  
Tel: 8 5 258 2478  
Karolis.Cekus@swedbank.lt

Apžvalgą užsiprenumeruoti galima adresu: <http://www.swedbank.lt/it/articles/subscribe>  
Dėmesio! Ši apžvalga yra tik informacinio pobūdžio, t.y. pateikiama informacija jokiomis aplinkybėmis negali būti interpretuojama kaip asmeninė rekomendacija, patarimas, pasiūlymas, nurodymas arba reikalavimas įsigyti ar perleisti apžvalgoje nurodytas finansines priemones ir negali būti jokio vėliau sudaryto sandorio pagrindas ar sudedamoji dalis. Visa pateikta informacija yra surinkta iš viešai prieinamų šaltinių (įmonių, vertybinių popierių biržų, naujienų agentūrų ir kitų). Duomenų šaltinis: „Bloomberg“, „Reuters“, „Swedbank“, „Nasdaq OMX“. Mes neatlikome informacijos tikrinimo ir/ar vertinimo, dėl to negarantuojame informacijos tikslumo, pilnumo ar aktualumo, ir neatsakome už nuostolius, kurie gali atsirasti, kai investuojama remiantis tokia informacija. Pateikta apžvalga taip pat nėra apsaugota nuo skirtingų duomenų ir/ar informacijos palyginimo problemų, dėl įmonių keičiamos apskaitos ir finansinės atskaitomybės paruošimo praktikos (t.y. pasikeitę apskaitos standartai, finansinių ataskaitų konsolidavimo praktikos pasikeitimas ir pan.). Dėl šios priežasties istoriniai palyginamieji duomenys gali būti neprekinami. Draudžiama kopijuoti, spausdinti ar kitaip komerciniais tikslais atgaminti bei platinti šią apžvalgą arba bet kurią jos dalį be „Swedbank“, AB sutikimo. Cituojant būtina nuoroda į šaltinį.