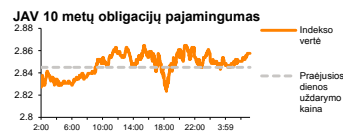
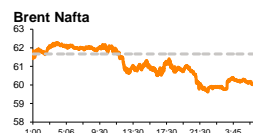
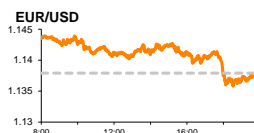
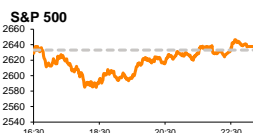


# Rytinė finansų rinkų apžvalga

Finansų rinkų tarnyba – antradienis, 2018 m. gruodžio 11 d.

Dienos prekyba



■ Britanijos Premjerė žada atidėti šiandien planuotą balsavimą dėl Brexit sutarties

## Pasaulio finansų rinkų tendencijos

**Karolis Čeikus, Finansinių produktų pardavimų specialistas**

Nerimas dėl Kinijos ekonomikos lėtėjimo vakar palaikė akcijų išpardavimus Europos rinkose. Vokietijos **DAX** traukėsi -1,54 proc., šalies **žaliavų** bei **automobilių gamintojų** kompanijoms fiksuojant 2,4 proc. kritimus. Britanijos **FTSE 100** krito -0,83 proc., nepaisant to, kad didžiąją vakarykštės sesijos dalį vienintelis iš didžiųjų vakarų Europos indeksų fiksavo augimą, po to kai pranešimas apie šalies premjerės **T. May** sprendimą atidėti balsavimą dėl Brexit sutarties paskatino svaro kurso kritimą. Savaitgalių protestų krečiamos Prancūzijos **CAC 40** vakar krito -1,47 proc., o šalies Prezidentas **E. Makronas** siekdamas susitarimo su antivyriausybinio protestuotojų judėjimu pažadėjo, kad įvykdyt minimalios algos didinimą, mažins gyventojų mokesstinę naštą bei suteiks kitų lengvatų. **Stoxx Europe 600** krito -1,87 proc., o pastarųjų 5 prekybos sesijos indekso kritimas jau pasiekė 7,6 proc. ribą.

Kaip ir prognozuota anksčiau, Britanijos premjerė **T. May** vakar paskelbė, kad sieks atidėti balsavimą dėl Brexit sutarties patvirtinimo šalies parlamente neribotam laikui. Per šį laiką T. May keliaus į Briuselį bei sieks ES lyderių pritarimo bei išstojimo sąlygų pagerinimo, ypatingai Airijos pasienio klausimu, nepaisant to, kad savaitgalį bloko atstovai atsakė atnaujinti derybų procesą. Kiek daugiau laisvumo Britanijos premjerei atsirado po to, kai jos kritikas, šalies Leiboristų lyderis **J. Corbynas** nepasinaudojo atsiradusia galimybe paskelbti nepasitikėjimą premjere, nepaisant to, kad jį aktyviai palaikė smulkesnių partijų lyderiai. Vis labiau yra kalbama apie tikimybę, kad Britanija gali siekti pasinaudoti galimybe nutraukti Brexit procesą, tačiau šalies Premjerė anksčiau yra atmetusi šią galimybę. Lapkričio pabaigoje vykusio nuomonių tyrimo metu 46 proc. Britanijos piliečių pasisakė už tolimesnį narystę ES, kai tuo tarpu prieš tai, lapkričio viduryje, vykusios apklausos metu norinčiųjų pasilikti skaičius buvo lygus 43 proc., o 37 proc. būtų pasisakę už pasitraukimą iš ES su susitarimu. Ženkliai pasikeitė ir visuomenės nuomonė apie dabartinę situaciją: lapkričio 15 dieną vykusios apklausos metu tik 27 proc. palaikė T. May pasiektą susitarimą, o jo nepalaikė 49 proc. tuo tarpu lapkričio 27 d. apklausos metu palaikančiųjų dalis užaugo iki 37 proc., o nepalaikančiųjų – traukėsi iki 35 proc. Kitas balsavimas dėl Brexit sutarties gali būti įvykdytas iki gruodžio 20 d., o jeigu iki tada parlamente balsavimas nebus surengtas, tokiu atveju sprendimo priėmimas bus nukeltas į 2019 metų sausį.

JAV indeksai vakar fiksavo nuosaikius augimus: **S&P 500** augo +0,18 proc., o **Dow Jones** +0,14 proc. Kinijos Vice Premjeras **L. He** šiandien kalbėjo telefonu su JAV prekybos atstovu **R. Lighthizeriu**, kurio metu aptarė artimiausio laikotarpio prekybos derybų tvarkaraštį. Abi pusės neįtraukė į prekybos derybas „Huawei“ finansų direktorės suėmimo klausimo, siekdamas nekomplikuoti prekybos konflikto sprendimo. Azijos indeksai reaguodami į naujienas šiandien juda skirtingomis kryptimis: 09:00 val. Kinijos **CSI 300** augo +0,44 proc., Japonijos **NIKKEI 225** traukėsi -0,34 proc., o Pietų Korėjos **KOSPI** -0,04 proc.

## Valiutų rinkos

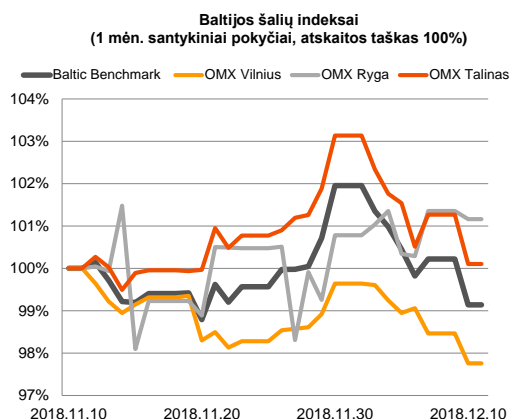
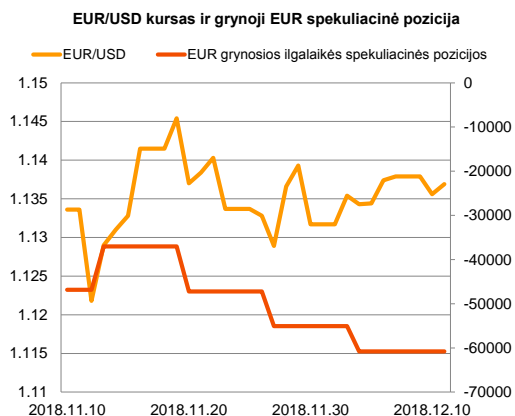
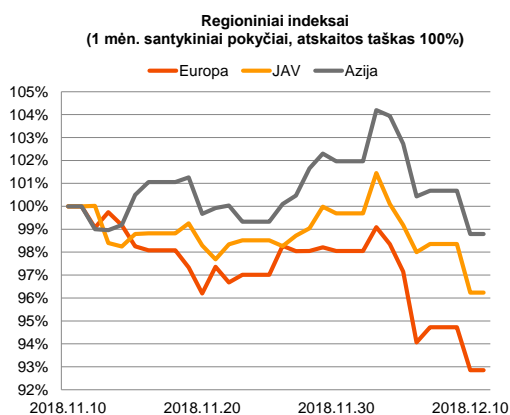
**EUR/USD** kursas antradienio rytą nerodė ženklų pokyčių ir 09:16 val. laikėsi ties 1,1367 riba (+0,1 proc.). Britanijos svoro kursas po vakarykščio pranešimo dėl atidedamo balsavimo vakar ženkliai krito valiutų krepšelio atžvilgiu: **EUR/GBP** kursas vakar priartėjo prie aukščiausio lygio per pastaruosius vienerius metus ties 0,90406 riba (+1,08 proc.) nuo kurio nenutolo ir antradienio rytą.

## Baltijos vertybinių popierių rinka

Kaip ir Europoje, Baltijos VP rinkose vakar dominavo pardavėjai: **Vilniaus** indeksas sesijos metu traukėsi -0,71 proc., **Rygos** -0,19 proc., o **Talino** -1,16 proc. Sesijos metu sugeneruota apyvarta perkopė 708 tūkst. Eur lygį, o aktyviausią prekybą vyko „**Tallink Grupp**“ pozicijoje, kur pastaruoju metu išaugusiu kainos kintamumu pasižyminti akcijos kaina vakar traukėsi -2,8 proc. iki 1,04 Eur.

„**Vilkyškių pieninė**“ (-1,38 proc., 2,15 Eur) vakar paskelbė, kad lapkričio mėnesio pardavimai sudarė 9,5 mln. Eur ir buvo 5 proc. didesni lyginant su tuo pačiu laikotarpiu pernai, o metiniai pardavimai, kurie šiuo metu sudaro 95,2 mln. Eur, už praėjusių metų rezultatą buvo mažesni dešimtadaliu.

„**LHV Group**“ šiandien prieš rinkos atidarymą pasidžiaugė lūkesčius viršijančiais praėjusio mėnesio veiklos rezultatais. Lapkritį bankas toliau fiksavo spartų naujų klientų bei paskolų portfelio augimą, bei rekordines aukštumas siekiantį jų aktyvumą.



2018.12.11	Šalis	Laikas	Svarbiausios dienos makroekonominės naujienos	Prognozė	Buvusi reikšmė	
	Vokietija		ZEW instituto dabartinės situacijos vertinimas	Gruodžio mėn.	55.0	58.2
	Vokietija		ZEW instituto ateities lūkesčiai	Gruodžio mėn.	-25.0	-24.1
	Euro zona		ZEW instituto ateities lūkesčiai	Gruodžio mėn.	-	-22.0
	JAV		Galutinės paklausos gamintojų kainų indeksas (MoM)	Lapkričio mėn.	0.0 %	0.6 %
	JAV		Galutinės paklausos gamintojų kainų indeksas nevertinant maisto produktų ir energetinių išteklių kainų (MoM)	Lapkričio mėn.	0.1 %	0.5 %
	JAV		Galutinės paklausos gamintojų kainų indeksas (YoY)	Lapkričio mėn.	2.5 %	2.9 %
	JAV		Galutinės paklausos gamintojų kainų indeksas nevertinant maisto produktų ir energetinių išteklių kainų (MoM)	Lapkričio mėn.	2.5 %	2.6 %

### Pasaulio rinkos

Pavadinimas	Indekso vertė	Dienos pokytis, %	Mėnesio pokytis, %	Nuo metų pradžios, %	12 mėn. pokytis, %
JAV					
S&P 500	2638	↑ 0.18	-5.15	-1.34	-0.84
Dow Jones	24423	↑ 0.14	-6.03	-1.20	0.15
Nasdaq Comp	7021	↑ 0.74	-5.22	1.70	2.12
Russell 2000	1443	↓ -0.34	-6.87	-6.02	-5.05
Skandināvija					
OMX Stockholm 30	1436	↓ -1.27	-6.20	-8.97	-11.36
OMX Helsinki 25	3667	↓ -1.68	-8.07	-6.41	-5.83
OMX Copenhagen 20	914.2	↓ -1.02	-2.49	-10.74	-9.57
Oslo stock exchange	763.2	↓ -2.41	-6.84	2.75	5.39
Europa					
DJ Euro STOXX 50	3017	↓ -1.36	-6.58	-13.90	-15.78
CAC 40	4742	↓ -1.47	-7.14	-10.73	-11.96
DAX	10622	↓ -1.54	-7.87	-17.77	-19.06
FTSE 100	6722	↓ -0.83	-5.40	-12.57	-9.82
MIB	18410	↓ -1.77	-4.40	-15.76	-18.87
IBEX 35	8660	↓ -1.76	-5.20	-13.78	-15.98
Centrinė ir Rytų Europa					
ATX	2842	↓ -3.20	-11.14	-16.91	-15.18
WIG20	2242	↓ -1.73	0.44	-8.90	-6.07
BUX	39238	↓ -0.37	1.69	-0.35	4.42
PX	1029.1	↓ -1.08	-5.51	-4.55	-2.74
RTS	1137	↓ -1.85	1.35	-1.55	-0.69
Azija					
Nikkei 225	21152	↓ -0.32	-4.94	-7.09	-7.79
Hang Seng	25723	↓ -0.11	0.47	-14.02	-11.19
Kospi	2054	↑ 0.03	-1.52	-16.74	-16.87
Valiutų kursai					
EUR/USD	1.14	↑ 0.11	1.35	-5.30	-3.40
EUR/GBP	0.90	↑ 0.03	-3.41	1.77	2.44
EUR/PLN	4.29	↓ -0.02	0.24	-2.71	-2.19
EUR/RUB	75.78	↓ -0.05	0.50	-8.58	-8.50
Žaliavų rinka					
Brent nafta	60.2	↑ 0.30	-14.29	-10.05	-7.02
Auksas	1247	↑ 0.18	3.86	-4.31	0.37
Palūkanų normos					
EURIBOR 6 mėn.	-0.25	↑ 0.41	4.67	9.59	9.59
LIBOR USD 6 mėn.	2.89	↓ -0.11	1.49	57.09	67.54

### Baltijos regionas

Pavadinimas	Indekso vertė	Dienos pokytis, %	Mėnesio pokytis, %	Nuo metų pradžios, %	12 mėn. pokytis, %
Baltijos šalys					
OMX Vilnius	631.0	↓ -0.71	-2.23	-3.42	-4.31
OMX Riga	959.3	↓ -0.19	1.01	-3.70	-4.83
OMX Tallinn	1190.1	↓ -1.16	0.07	-4.19	-2.70
Baltic Benchmark Gross Index	899.3	↓ -1.08	-0.89	-4.74	-4.35
NASDAQ OMX Baltics sąrašo likvidžios akcijos					
AB Amber Grid	1.20	↓ -2.44	-6.98	-14.29	-16.08
Apranga PVA	1.67	↓ -1.18	-2.62	-33.99	-35.02
AS Merko Ehitus	9.30	↓ -1.06	-4.62	5.56	3.33
AS Tallinna Vesi	9.860	↑ 0.41	-1.40	-3.33	-16.44
AUGA Group AB	0.40	0.00	-9.59	-27.74	-26.67
Ekspress Grupp AS	1.06	↓ -0.93	1.92	-15.20	-17.83
Energijos Skirstymo Operatorius AB	0.69	0.00	-9.26	-20.23	-20.05
GRIGEO	1.355	↑ 0.37	-5.90	-2.52	-4.58
Grindex AS	6.020	↑ 1.69	1.01	-11.47	-14.00
Klaipėdos Nafta AB	0.438	↑ 1.62	-2.01	-13.78	-
Latvijas Balzams AS	8.450	↑ 0.60	1.20	3.05	-4.52
Latvijas Gaze	10.500	↓ -0.94	1.94	5.00	5.00
LHV Group AS	9.960	↓ -0.40	-2.83	-4.23	-7.78
Linas Agro AB	0.645	0.00	2.38	0.78	-1.23
Nordecon AS	0.925	↓ -0.54	-3.65	-20.94	-22.21
Novaturas AB	8.049	0.00	-10.07	-	-
Olainfarm AS	7.200	0.00	3.60	-10.56	-13.58
Panevežio Statybos Trestas	0.784	0.00	-0.76	-14.41	-25.33
Pieno Žvaigždės	0.960	↓ -2.04	-6.80	-24.41	-25.58
PRFoods AS	0.590	↑ 3.51	3.51	-1.50	0.00
Rokiskio Suris	2.550	↓ -0.39	2.00	-7.27	-8.93
Siaulių Bankas AB	0.430	↓ -0.69	-2.27	-12.39	-12.39
Silvano Fashion Group AS	2.310	↓ -1.28	-6.48	-14.37	-7.29
Tallink Grupp AS	1.040	↓ -2.80	4.21	-16.80	-7.14
Tallinna Kaubamāja Grupp AS	8.640	↓ -0.46	-1.82	-6.09	-5.98
Tallinna Sadam AS	2.078	↓ -0.57	1.37	-	-
Telia Lietuva AB	1.110	↓ -0.45	0.91	15.15	15.63
Vilkyškių Pieninė AB	2.150	↓ -1.38	-11.52	-42.67	-43.72
Vilniaus Baldai AB	7.800	↓ -3.70	1.30	-39.53	-40.00
Zemaitijos Pienas AB	1.480	↓ ####	-15.43	-14.94	-18.68

### Kontaktai:

Martynas Freitakas

Makleris

Tel: 8 5 258 2504

Martynas.Freitakas@swedbank.lt

Agnė Anzelienė

Maklerė

Tel: 8 5 258 2306

Agne.Anzeliene@swedbank.lt

Renatas Žeknys

Makleris

Tel: 8 5 258 2295

Renatas.Zeknys@swedbank.lt

Karolis Čekus

Finansinių produktų pardavimų specialistas

Tel: 8 5 258 2478

Karolis.Cekus@swedbank.lt

Apžvalgą užsiprenumeruoti galima adresu: <http://www.swedbank.lt/articles/subscribe>

Dėmesio! Ši apžvalga yra tik informacinio pobūdžio, t.y. pateikiama informacija jokiomis aplinkybėmis negali būti interpretuojama kaip asmeninė rekomendacija, patarimas, pasiūlymas, nurodymas arba reikalavimas įsigyti ar perleisti apžvalgoje nurodytas finansines priemones ir negali būti jokio vėliau sudaryto sandorio pagrindas ar sudedamoji dalis. Visa pateikta informacija yra surinkta iš viešai prieinamų šaltinių (įmonių, vertybinių popierių biržų, naujienų agentūrų ir kitų). Duomenų šaltinis: „Bloomberg“, „Reuters“, „Swedbank“, „Nasdaq OMX“. Mes neatlikome informacijos tikrinimo ir/ar vertinimo, dėl to negarantuojame informacijos tikslumo, pilnumo ar aktualumo, ir neatsakome už nuostolius, kurie gali atsirasti, kai investuojama remiantis tokia informacija. Pateikta apžvalga taip pat nėra apsaugota nuo skirtingų duomenų ir/ar informacijos palyginimo problemų, dėl įmonių keičiamos apskaitos ir finansinės atskaitomybės paruošimo praktikos (t.y. pasikeitę apskaitos standartai, finansinių

