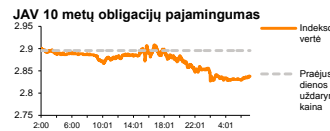
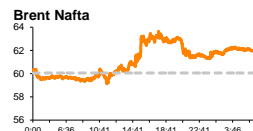
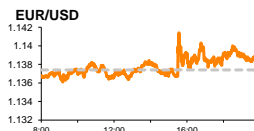
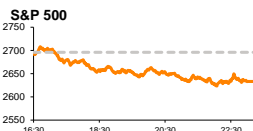


# Rytinė finansų rinkų apžvalga

Finansų rinkų tarnyba – pirmadienis, 2018 m. gruodžio 10 d.

Dienos prekyba



- JAV darbo rinkos duomenys rodo bazinės palūkanų normos kėlimo įtaką
- Kitą ketvirtį OPEC bei jos sąjungininkės naftos gavybą mažins 1,2 mln. barelių per dieną dydžiu

## Pasaulio finansų rinkų tendencijos

**Karolis Čekius, Finansinių produktų pardavimų specialistas**

Dauguma Europos rinkų penktadienį atšoko investuotojams grįžtant į ketvirtadienį didžiausią išpardavimą per pastaruosius porą metų patyrusias regiono kompanijų pozicijas. Britanijos **FTSE 100** augo +1,10 proc., Vokietijos **DAX** traukėsi -0,21 proc. o **Stoxx Europe 600** augo +0,62 proc. Bendras neigiamas pasaulio rinkų sentimentas penktadienį skatino JAV akcijų išpardavimus, nepaisant pasirodžiusių prastesnių nei tikėtasi regiono darbo rinkos rodiklių (**Dow Jones** -2,24 proc., **S&P 500** -2,33 proc.).

Penktadienį JAV paskelbta, kad **dirbančiųjų skaičius šalyje nevertinant žemės ūkio sektoriaus** lapkričio mėnesį augo 155 tūkst., kai tuo tarpu mėnesį prieš tai šis augimas buvo lygus 237 tūkst., o analitikai tikėjosi išvysti 198 tūkst. augimą. Lūkesčių neatitikusiems duomenims didžiausią įtaką turėjo lėtėjęs naujų darbuotojų skaičius palūkanų normų augimui jautriuose sektoriuose. Asmeninio vartojimo prekių gamintojai praėjusį mėnesį darbuotojų skaičių padidino 29 tūkst., kai tuo tarpu spalį jis augo 53 tūkst. Ekonomikos ciklui artėjant prie pabaigos statybininkų skaičiaus augimas mažėjo iki 5 tūkst. vnt. (spalį augo 24 tūkst.) bei signalizavo apie mažėjančią būsto rinkos paklausą, o analitikai prognozuoja, kad 2019 m. ši tendencija NT sektoriuje įgaus dar didesnį pagreitį. Teigiamai nustebino šalies pramonės sektorius, kuriame išliko solidus dirbančiųjų skaičiaus augimas, kuris buvo lygus 27 tūkst. (spalį augo 26 tūkst.), tačiau nuvylė darbuotojų skaičiaus kritimas 1 tūkst. vnt. šalies automobilių pramonėje (spalį augo 6 tūkst. vnt.). Beveik neabejojama, kad nuo 2017 m. besilaikantis JAV naujų automobilių rinkos traukimas, bei pastaruosiu metu pasirodę JAV automobilių gamintojų pranešimai apie darbuotojų atleidimus dar labiau paskatins šio sektoriaus darbo rinkos traukimą. Artėjant šventiniam sezonui, kaip įprasta, užfiksuotas ženklus darbo vietų augimas su transportavimu, prekyba bei apgyvendinimu susijusiuose paslaugų sektoriuose. Prognozuojama, kad šventinis sezonas darys įtaką ir gruodžio mėnesio darbo rinkos augimui, bei prisidės prie 210 tūkst. naujų darbo vietų sukūrimo, bei gali paskatinti šalies nedarbo lygio, kuris nuo rugsėjo laikosi ties 3,7 proc. riba kritimą iki 3,6 proc. Pirmosiomis prekybos minutėmis darbo rinkos pranešimas suteikė teigiamą postūmį Amerikos indeksams, tačiau vėliau pastarieji stabiliai pajudėjo žemyn: duomenys, nepaisant to, kad buvo mažesni nei tikėtasi, patvirtino anksčiau praėjusią savaitę išsakytą FED vadovo J. Powello poziciją apie stiprią šalies darbo rinką, bei toliau tirdė investuotojų abejones dėl kitą savaitę pasirodysiančio Federalinio Rezervo sprendimo didinti bazinę palūkanų normą. Penktadienį taip pat pasirodė lūkesčių neatitikę **valandinio darbo užmokesčio duomenys**: nors mėnesinio darbo užmokesčio augimas ir spartėjo nuo 0,1 iki 0,2 proc. jis buvo lėtesnis už prognozes (0,3 proc.) tačiau nepaisant to metinė rodiklio reikšmė atitiko lūkesčius bei išsilaikė ties 3,1 proc.

**Brent** kaina penktadienį augo +2,68 proc., o šiandien ryte 07:58 val. į viršų judėjo dar 0,5 proc. iki 62 JAV dolerių už barelį lygio, penktadienį pasirodžius naujienoms, kad **OPEC** pavyko pasiekti sutarimą dėl naftos gavybos apimčių mažinimo pirmąjį 2019 m. ketvirtį 1,2 mln. barelių per dieną dydžiu. **Saudo Arabija** įsipareigojo naftos gavybą sumažinti 900 tūkst. barelių per dieną, **Iranas**, kaip reikalavo anksčiau, nedalyvaus gavybos apimčių mažinime, o vidinių problemų kėlimas **Libija** bei **Venesuela** taip pat galės nedalyvauti gavybos mažinime. Ketvirtadienį OPEC derybas palikęs **Rusijos** Energetikos Ministras A. Novakas paskelbė, kad Rusija savo naftos gavybą kitą ketvirtį įsipareigojo sumažinti 2 proc. arba maždaug 228 tūkst. barelių per dieną, nors prieš tai Rusija tikėjosi gavybą mažinti 150 tūkst. barelių.

**S&P 500** ateities sandorių vertė bei Azijos indeksai šiandien ryte krenta, rinkai vertinant pranešimus, kad Kinijos Užsienio Reikalų Ministras išsikvietė JAV ambasadorių pasiaiškinti dėl „**Huawei**“ finansų vadovės suėmimo Kanadoje, pareiškė, kad susidariusi situacija į žmogaus teisių pažeidimas bei pagrasino, kad bus imtasi atitinkamų veiksmų. Neigiamai sureaguota ir į savaitgalį pasirodžiusius Kinijos makroekonominis duomenis: vakar paskelbta, kad šalies **gamintojų kainų indeksas** nors ir atitiko lūkesčius tačiau lapkritį traukėsi nuo 3,3 iki 2,7 proc., o infliacija mažėjo nuo 2,5 iki 2,2 proc., bei neatitikto prognozių (2,4 proc.). Naujienos signalizuoja apie spaudimą patiriančią bei silpnėjančią Kinijos produkcijos paklausą šalies viduje bei užsienyje, o šalis **CSI 300** akcijų indeksas pirmadienio rytą 08:17 val. reaguodamas į naujienas traukėsi -1,14 proc. Japonijos **NIKKEI 225** tuo tarpu krito -2 proc., po Pietų Korėjos **KOSPI** -1,13 proc.

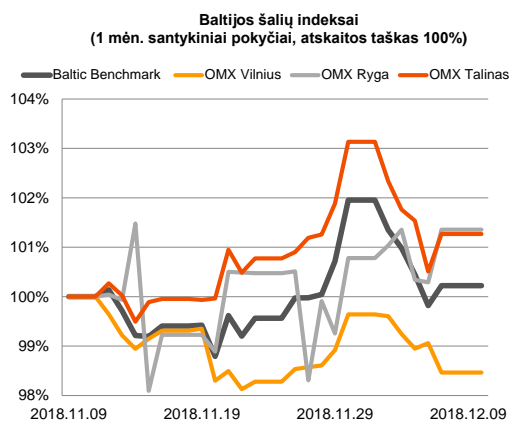
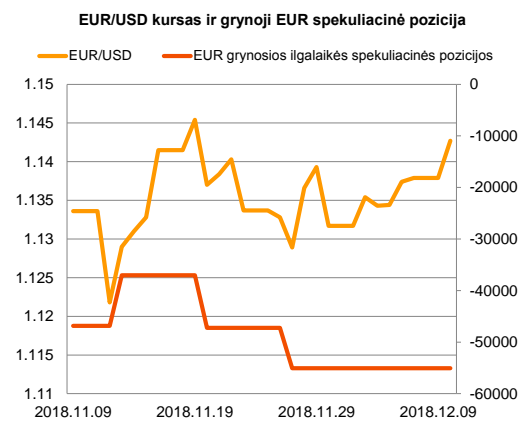
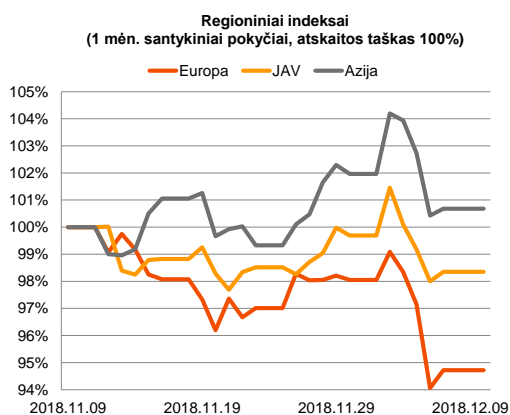
## Valiutų rinkos

Ketvirtą iš eilės sesiją stiprėjantis **EUR/USD** kursas 08:27 val. laikėsi ties 1,1437 lygiu (+0,51 proc.). Britanijos svoro pozicijoje tuo tarpu ruošiamasi rytoj planuojamam Brexit balsavimui, o daugiau nei 0,8 proc. per pastarąsias dvi sesijas sustiprėjęs **EUR/GBP** kursas šiandien ryte laikėsi ties 0,89708 riba.

## Baltijos vertybinių popierių rinka


























Baltijos VP rinkoje penktadienį buvo sugeneruota beveik 540 tūkst. Eur apyvarta. **Vilniaus** indeksas traukėsi -0,59 proc., **Rygos** augo +1,07 proc., o **Talino** +0,76 proc. Aktyviausiai prekyba vyko „**Grindeks**“ pozicijoje kur akcijos kaina sesijos metu traukėsi 1 proc. iki 5,92 Eur lygio.

Šiandien „**Vilkyškių pieninė**“ skelbs praėjusio mėnesio pardavimų rezultatus, rytoj tokį patį pranešimą skelbs „**LHV Group**“, o iki savaitės pabaigos bus laukiama „**PRFoods**“ praėjusio mėnesio pardavimų rezultatų.



**2018.12.10 Šalis Laikas Svarbiausios dienos makroekonominės naujienos Prognozė Buvusi reikšmė**

Svarbesnių makroekonominių naujienų skelbiama nebus

Pasaulio rinkos							Baltijos regionas						
Pavadinimas	Indekso vertė	Dienos pokytis, %	Mėnesio pokytis, %	Nuo metų pradžios, %	12 mėn. pokytis, %		Pavadinimas	Indekso vertė	Dienos pokytis, %	Mėnesio pokytis, %	Nuo metų pradžios, %	12 mėn. pokytis, %	
<b>JAV</b>							<b>Baltijos šalys</b>						
 S&P 500	2633	▼ -2.33	-5.32	-1.52	-0.69		 OMX Vilnius	635.5	▼ -0.59	-1.54	-2.73	-4.06	
 Dow Jones	24389	▼ -2.24	-6.16	-1.34	0.25		 OMX Riga	961.1	▲ 1.07	1.21	-3.51	-5.60	
 Nasdaq Comp	6969	▼ -3.05	-5.91	0.95	1.89		 OMX Tallinn	1204.1	▲ 0.76	1.24	-3.06	-1.99	
 Russell 2000	1448	▼ -1.98	-6.54	-5.69	-4.84		Baltic Benchmark Gross Index	909.2	▲ 0.40	0.19	-3.70	-3.99	
<b>Skandinavija</b>							<b>NASDAQ OMX Baltics sąrašo likvidžios akcijos</b>						
 OMX Stockholm 30	1454	▲ 1.21	-5.00	-7.79	-9.73		AB Amber Grid	1.23	0.00	-4.65	-12.14	-13.38	
 OMX Helsinki 25	3730	▼ -1.32	-6.49	-4.81	-4.10		Apranga PVA	1.69	▼ -1.74	-1.46	-33.20	-33.98	
 OMX Copenhagen 20	923.6	▲ 1.42	-1.48	-9.82	-8.42		AS Merko Ehitus	9.40	0.00	-3.59	6.70	4.44	
 Oslo stock exchange	782.0	▲ 2.28	-4.54	5.28	8.81		AS Tallinna Vesi	9.820	0.00	-1.80	-3.73	-17.48	
<b>Europa</b>													
 DJ Euro STOXX 50	3059	▲ 0.41	-5.29	-12.71	-14.84		AUGA Group AB	0.40	▲ 0.51	-9.59	-27.74	-27.21	
 CAC 40	4813	▲ 0.68	-5.75	-9.40	-10.85		Ekspress Grupp AS	1.07	0.00	2.88	-14.40	-17.69	
 DAX	10788	▼ -0.21	-6.43	-16.49	-17.98		Energijos Skirstymo Operatorius AB	0.69	▲ 0.29	-9.26	-20.23	-20.23	
 FTSE 100	6778	▲ 1.10	-4.61	-11.83	-8.33		GRIGEO	1.350	▼ -1.10	-6.25	-2.88	-3.57	
 MIB	18742	▲ 0.53	-2.68	-14.24	-17.70		Grindeks AS	5.920	▼ -1.00	-0.67	-12.94	-19.67	
 IBEX 35	8816	▲ 0.58	-3.50	-12.23	-14.59		Klaipėdos Nafta AB	0.431	▼ -5.69	-3.58	-15.16	-	
<b>Centrinė ir Rytų Europa</b>													
 ATX	2936	▲ 0.63	-8.21	-14.17	-11.77		Latvijas Balzams AS	8.400	0.00	0.60	2.44	-4.55	
 WIG20	2282	▼ -0.56	2.21	-7.30	-5.28		Latvijas Gaze	10.600	▲ 1.92	2.91	6.00	7.07	
 BUX	39385	▼ -0.91	2.07	0.02	3.01		LHV Group AS	10.000	0.00	-2.44	-3.85	-8.26	
 PX	1040.4	▲ 0.17	-4.47	-3.51	-2.07		Linat Agro AB	0.645	0.00	2.38	0.78	-1.23	
 RTS	1158	▲ 2.10	3.26	0.30	3.43		Nordecon AS	0.930	▲ 0.54	-3.12	-20.51	-22.41	
<b>Azija</b>													
 Nikkei 225	21205	▼ -2.19	-4.70	-6.85	-7.04		Novaturas AB	8.049	▲ 1.12	-10.07	-	-	
 Hang Seng	25697	▼ -1.41	0.37	-14.11	-10.28		Olainfarm AS	7.200	0.00	3.60	-10.56	-19.19	
 KOSPI	2047	▼ -1.41	-1.89	-17.06	-16.94		Panevezio Statybos Trestas	0.784	▲ 3.70	-0.76	-14.41	-26.04	
<b>Valiutų kursai</b>													
EUR/USD	1.14	▲ 0.42	1.86	-4.81	-2.91		Pieno Zvaigždės	0.980	▼ -1.01	-4.85	-22.83	-27.41	
EUR/GBP	0.90	▼ -0.24	-2.62	0.95	1.61		PRFoods AS	0.570	0.00	0.00	-4.84	-2.56	
EUR/PLN	4.29	▲ 0.00	0.31	-2.64	-2.12		Rokiskio Suris	2.560	▼ -0.39	2.40	-6.91	-8.24	
EUR/RUB	75.78	▼ -0.08	0.50	-8.58	-8.50		Siauliu Bankas AB	0.433	▲ 0.46	-1.59	-11.78	-13.26	
<b>Žaliavų rinka</b>													
Brent nafta	62.0	▲ 0.50	-11.68	-7.31	-2.24		Silvano Fashion Group AS	2.340	▲ 0.43	-5.26	-13.26	-6.79	
Auksas	1249	▼ -0.02	4.06	-4.12	0.57		Tallink Grupp AS	1.070	▲ 1.42	7.21	-14.40	-5.31	
<b>Palūkanų normos</b>													
EURIBOR 6 mėn.	-0.25	0.00	4.65	9.23	9.23		Tallinna Kaubamāja Grupp AS	8.680	▲ 0.46	-1.36	-5.65	-5.24	
LIBOR USD 6 mėn.	2.89	▼ -0.11	1.49	57.09	67.54		Tallinna Sadam AS	2.090	▲ 0.92	1.95	-	-	

**Kontaktai:**

Martynas Freitakas Makleris Tel: 8 5 258 2504 Martynas.Freitakas@swedbank.lt	Agnė Anzelienė Maklerė Tel: 8 5 258 2306 Agne.Anzeliene@swedbank.lt	Renatas Žeknys Makleris Tel: 8 5 258 2295 Renatas.Zeknys@swedbank.lt	Karolis Čekus Finansiinių produktų pardavimų specialistas Tel: 8 5 258 2478 Karolis.Cekus@swedbank.lt
---	--	---	--

Apžvalgą užsiprenumeruoti galima adresu: <http://www.swedbank.lt/it/articles/subscribe>  
 Dėmesio! Ši apžvalga yra tik informacinio pobūdžio, t.y. pateikiama informacija jokiomis aplinkybėmis negali būti interpretuojama kaip asmeninė rekomendacija, patarimas, pasiūlymas, nurodymas arba reikalavimas įsigyti ar perleisti apžvalgoje nurodytas finansines priemones ir negali būti jokio vėliau sudaryto sandorio pagrindas ar sudedamoji dalis. Visa pateikta informacija yra surinkta iš viešai prieinamų šaltinių (įmonių, vertybinių popierių biržų, naujienų agentūrų ir kitų). Duomenų šaltinis: „Bloomberg“, „Reuters“, „Swedbank“, „Nasdaq OMX“. Mes neatlikome informacijos tikrinimo ir/ar vertinimo, dėl to negarantuojame informacijos tikslumo, pilnumo ar aktualumo, ir neatsakome už nuostolius, kurie gali atsirasti, kai investuojama remiantis tokia informacija. Pateikta apžvalga taip pat nėra apsaugota nuo skirtingų duomenų ir/ar informacijos palyginimo problemų, dėl įmonių keičiamos apskaitos ir finansinės atskaitomybės paruošimo praktikos (t.y. pasikeitę apskaitos standartai, finansinių ataskaitų konsolidavimo praktikos pasikeitimas ir pan.). Dėl šios priežasties istoriniai palyginamieji duomenys gali būti nepreinami. Draudžiama kopijuoti, spausdinti ar kitaip komerciniais tikslais atgaminti bei platinti šią apžvalgą arba bet kurią jos dalį be „Swedbank“, AB sutikimo. Cituojant būtina nuoroda į šaltinį.