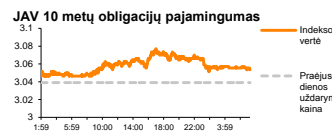
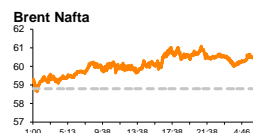
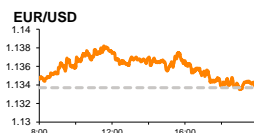
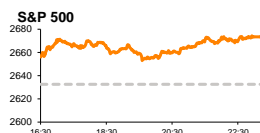


Rytinė finansų rinkų apžvalga

Finansų rinkų tarnyba – antradienis, 2018 m. lapkričio 27 d.

Dienos prekyba



- Italija rodo suinteresuotumą bandyti sumažinti kitų metų šalies biudžeto deficitą
- JT neskuba ieškoti kaltųjų po savaitgalio įvykių Kerčės sąsiauryje

Pasaulio finansų rinkų tendencijos

Karolis Čekius, Finansinių produktų pardavimų specialistas

Europos bei JAV rinkose nauja prekybos savaitė prasidėjo aktyviai. Italijos **FTSE MIB** indeksas augo +2,77 proc., o šalies **10 m. obligacijų pajamingumas** užfiksavo vieną didžiausių kritimų nuo spalio vidurio iki 2,9 proc. lygio, rinkai vertinant vakar pasirodžiusius pranešimus, kad Italijos vyriausybė gali bandyti sumažinti kitų metų biudžeto deficitą. Dar šią naktį buvo teigiama, kad išlaidavimą Italijos valdantieji gali bandyti mažinti atidėdami pašalpų vargstantiesiems didinimą, tačiau antradienio rytą pasirodė pranešimų, kad pastarasis svarstymas naktį baigėsi nesėkmingai. Britanijos **FTSE 100** augo +1,2 proc., Europos Sąjungai patvirtinus Brexit sutartį. Vis dėl to analitikai teigia, kad dabartinės formos Brexit sutartis neturėtų būti patvirtinta Britanijos parlamente gruodžio 11 d. vyksiančio balsavimo metu, euroskeptiškiems šalies konservatoriams ketinant atmesti siūlymą. Teigiamų naujienų srautas Europoje Vokietijos **DAX** indeksui padėjo augti +1,45 proc., o **Stoxx Europe 600** +1,23 proc.

Po Padėkos dienos įsibėgėjant prekybai JAV rinkose, šalies **Dow Jones** indeksas vakar augo +1,46 proc., o **S&P 500** +1,55 proc. Laukiant rekordinių, 7,8 mlrd. JAV dolerių vertės, pardavimų rezultatų vakarykštės „Cyber Monday“ prekybos metu, kuomet nuolaidos taikomos perkant prekes internetiniais kanalais, **nekasdienio vartojimo prekių** gamintojai JAV vakar augo 2,6 proc., o **IT kompanijos** po pastarųjų metų vyrvusių išpardavimų atšoko +2,25 proc. Naujienos užgožė ir pesimistinį **D. Trumpo** interviu žiniasklaidai, kurio metu jis dar kartą pagrasino įvesti 25 proc. dydžio tarifus visai iš Kinijos importuojamai produkcijai, signalizuodamas apie galimą aklavietę JAV bei Kinijos derybose, prieš šį savaitgalį numatomą abiejų šalių lyderių susitikimą.

Rusijos **RTS** indeksas vakar krito -2,64 proc. o šalies **10 m. obligacijų pajamingumas** pasiekė 4 metų aukštumą, po to kai Ukrainos Aukščiausioji Rada, reaguodama į galimai Rusijos saugumo tarnybų koordinuotą Ukrainos laivų apšaudymą ties **Krymo pusiasaliu**, paskelbė apie 30 dienų karinę parengtį. Kylant rinkos nerimui, kad Rusijai gali būti pritaikytos naujos sankcijos, vakar posėdžiavusioje **JT Saugumo Taryboje** kilo klausimų, kuri iš nesutariančių šalių buvo labiau suinteresuota konflikto aštrinimu: Rusija vakar teigė, kad ginčytiname sąsiauryje patruliavimas sustiprintas siekiant apsaugoti vasarą atidarytą tiltą nuo galimų Ukrainos diversantų veiksmų ir apšaudymo savaitgalį ėmėsi tik siekdama apsaugoti šalies suverenumą, o tuo tarpu Ukrainoje situacijos aštrinimas gali būti naudingas dabartiniam šalies prezidentui P. Porošenkai: karinės padėties įvedimas šalyje jam leidžia atidėti kovo pabaigoje planuojamus prezidento rinkimus, bei sustiprinti rinkiminę kampaniją, kurios vienas iš pagrindinių akcentų yra konfliktas su Rusija. Nuomonių apklausa rodo, kad dabartinis šalies prezidentas turi tik kas dešimto šalies rinkėjo palaikymą ir kovą vyksiančiuose rinkimuose galėtų užimti tik trečią vietą. JAV Prezidentas **D. Trumpas**, kuris savaitgalį G-20 viršūnių susitikime matysis su Rusijos Prezidentu **V. Putinu** vakar situacijos Ukrainoje nedramatizavo, pabrėždamas, kad norėtų matyti didesnį **Europos Sąjungos** įdirbį siekiant išspręsti konfliktą. **Vokietija** į situaciją reagavo atsargiai ir prieš imantis veiksmų reikalauti detalesnio incidento tyrimo, o už griežtesnių sankcijų pritaikymą po savaitgalio susirėmimo pasisakė tik kelios šalys, tarp kurių buvo **Estija** bei **Lenkija**.

Dauguma Azijos rinkų antradienio rytą yra linkę judėti į viršų: 08:14 val. Japonijos **NIKKEI 225** augo +0,67 proc., Pietų Korėjos **KOSPI** +0,4 proc., o Kinijos **CSI 300** traukėsi -0,09 proc.

Valiutų rinkos

JAV dolerio kursas naują prekybos savaitę pradeda nerodydamas ženklų pokyčių rinkai laukiant trečiadienį vyksiančio **FED** vadovo **J. Powello** pranešimo. Formuojasi lūkesčiai, kad po pastarųjų metų pasaulio akcijų rinkose įvykusios turbulencijos, J. Powellas gali užsiminti apie planus metais lėtinai bazinės palūkanų normos kėlimą. **EUR/USD** kursas šiandien ryte 08:26 val. fiksavo +0,1 proc. augimą iki 1,1339 lygio.

Rublio kursas investuotojams pirmadienį mažinant riziką užfiksavo prasčiausią prekybos sesiją tarp visų besivystančių valiutų, o vakar +1,46 proc. augusi **USD/RUB** vertė šiandien ryte fiksavo -0,41 proc. atitraukimą iki 66,9058 lygio.

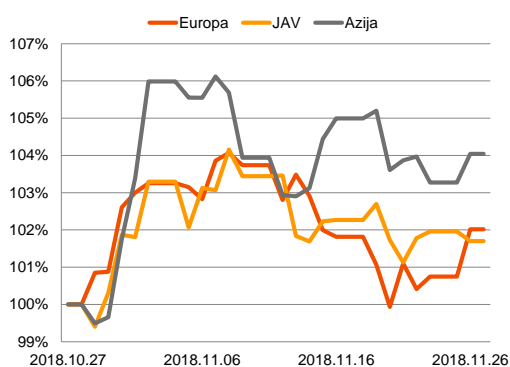
EUR/GBP kursas šiandien ryte laikėsi ties 0,88534 (+0,13 proc.) lygiu.

Baltijos vertybinių popierių rinka

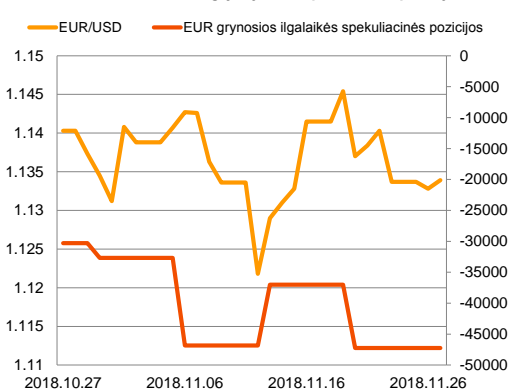
Baltijos VP rinkoje vakar buvo sugeneruota 832 tūkst. Eur apyvarta. **Vilniaus** indeksas augo +0,26 proc., **Rygos** +0,04 proc., o **Talino** +0,13 proc. Trečdalis rinkos apyvartos buvo sugeneruota „**Siaulių banko**“ pozicijoje, kur akcijos kaina vakar šovė į viršų +3,1 proc. iki 0,433 Eur lygio.

Jautriai į rublio kurso pokyčius reaguojančios „**Silvano Fashion Group**“ pozicija vakar taip pat išsiskyrė likvidumu, tačiau akcijos kaina sesijos metu pokyčio neužfiksavo ir išsilaikė ties 2,33 Eur kaina. Panaši situacija susiklostė ir „**Olainfarm**“ pozicijoje, kur pokyčio neužfiksavusios bendrovės akcijos išliko ties 7,15 Eur kainos lygiu, o kitų Latvijos farmacininkų „**Grindeks**“ akcijos vakar augo +0,35 proc. iki 5,8 Eur lygio.

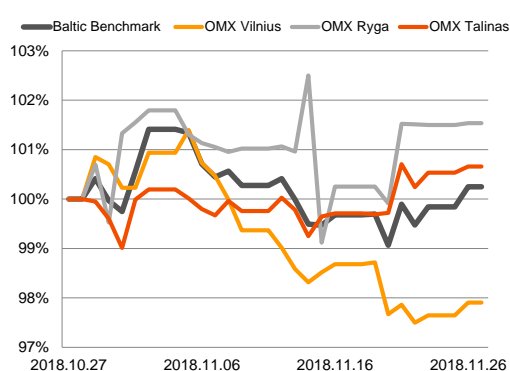
Regioniniai indeksai (1 mėn. santykiniai pokyčiai, atskaitos taškas 100%)



EUR/USD kursas ir grynoji EUR spekuliacinė pozicija




























Baltijos šalių indeksai (1 mėn. santykiniai pokyčiai, atskaitos taškas 100%)



2018.11.27 Šalis Laikas Svarbiausios dienos makroekonominės naujienos Prognozė Buvusi reikšmė

Svarbesnių makroekonominių naujienų skelbiama nebus

Pasaulio rinkos							Baltijos regionas							
Pavadinimas	Indekso vertė	Dienos pokytis, %	Mėnesio pokytis, %	Nuo metų pradžios, %	12 mėn. pokytis, %		Pavadinimas	Indekso vertė	Dienos pokytis, %	Mėnesio pokytis, %	Nuo metų pradžios, %	12 mėn. pokytis, %		
JAV							Baltijos šalys							
	S&P 500	2673	↑ 1.55	0.56	-0.01	2.77		OMX Vilnius	635.9	↑ 0.26	-2.10	-2.66	-3.53	
	Dow Jones	24640	↑ 1.46	-0.19	-0.32	4.49		OMX Riga	953.7	↑ 0.04	1.43	-4.26	-8.46	
	Nasdaq Comp	7082	↑ 2.06	-1.19	2.59	2.96		OMX Tallinn	1200.0	↑ 0.13	0.64	-3.39	-3.04	
	Russell 2000	1506	↑ 1.16	1.49	-1.92	-0.49		Baltic Benchmark Gross Index	907.1	↑ 0.41	0.23	-3.92	-5.13	
Skandinavija							NASDAQ OMX Baltic sąrašo likvidžios akcijos							
	OMX Stockholm 30	1498	↑ 1.41	0.87	-4.99	-6.87		AB Amber Grid	1.24	0.00	-6.77	-11.43	-12.06	
	OMX Helsinki 25	3842	↑ 0.60	-1.82	-1.94	-1.52		Apranga PVA	1.69	0.00	-12.47	-33.40	-35.19	
	OMX Copenhagen 20	935.6	↑ 2.05	7.11	-8.66	-5.29		AS Merko Ehitus	9.50	↑ 0.53	0.00	7.83	1.71	
	Oslo stock exchange	787.1	↑ 1.90	-1.91	5.96	8.49		AS Tallinna Vesi	9.940	↑ 0.20	-0.60	-2.55	-17.85	
Europa								AUGA Group AB	0.43	↑ 0.47	-1.38	-21.53	-14.68	
	DJ Euro STOXX 50	3173	↑ 1.13	1.21	-9.45	-10.98		Ekspress Grupp AS	1.05	0.00	-12.50	-16.00	-16.67	
	CAC 40	4995	↑ 0.97	0.56	-5.98	-6.81		Energijos Skirstymo Operatorius AB	0.69	↓ -0.57	-11.48	-19.30	-19.30	
	DAX	11355	↑ 1.45	1.38	-12.10	-12.66		GRIGEO	1.380	0.00	-3.50	-0.72	-0.72	
	FTSE 100	7036	↑ 1.20	1.39	-8.48	-4.71		Grindeks AS	5.800	↑ 0.35	-2.36	-14.71	-30.54	
	MB	19233	↑ 2.77	2.94	-11.99	-13.27		Klaipėdos Nafta AB	0.445	0.00	1.60	-12.40	-	
	IBEX 35	9091	↑ 1.96	4.13	-9.49	-9.66		Latvijas Balzams AS	8.500	0.00	0.00	3.66	-4.06	
Centrinė ir Rytų Europa								Latvijas Gaze	10.500	0.00	1.94	5.00	-0.94	
	ATX	3033	↑ 0.44	-1.23	-11.31	-8.07		LHV Group AS	10.000	↑ 0.40	-6.10	-3.85	-10.71	
	WIG20	2214	↓ -0.53	6.28	-10.06	-11.36		Linus Agro AB	0.635	0.00	0.79	-0.78	-3.05	
	BUX	39598	↑ 0.55	10.19	0.56	0.44		Nordecon AS	0.920	0.00	-4.66	-21.37	-23.84	
	PX	1065.2	↑ 0.26	3.25	-1.21	1.46		Novaturas AB	8.400	↑ 1.82	-15.32	-	-	
	RTS	1084	↓ -2.64	-1.29	-6.09	-6.58		Olainfarm AS	7.150	0.00	11.72	-11.18	-28.05	
Azija								Olympic Entertainment Group AS	#N/A N/A	↔	#N/A N/A	#N/A N/A	#N/A N/A	#N/A N/A
	Nikkei 225	21991	↑ 0.82	3.81	-3.40	-2.24		Panevezio Statybos Trestas	0.790	↑ 1.28	1.28	-13.76	-28.18	
	Hang Seng	26366	↓ -0.04	6.67	-11.88	-11.18		Pieno Zvaigždės	1.000	0.00	-3.85	-21.26	-28.06	
	Kospi	2102	↑ 0.89	3.67	-14.83	-16.20		PRFoods AS	0.550	↑ 1.85	2.80	-8.18	-6.62	
Valiūtų kursai								Rokiskio Suris	2.450	0.00	-2.39	-10.91	-12.19	
	EUR/USD	1.13	↑ 0.10	-0.30	-5.55	-4.70		Siaulių Bankas AB	0.433	↑ 3.10	3.34	-11.78	-12.96	
	EUR/GBP	0.88	↓ -0.04	0.50	-0.40	-0.99		Silvano Fashion Group AS	2.330	0.00	-4.12	-13.63	-7.53	
	EUR/PLN	4.30	↓ -0.08	0.70	-2.81	-2.15		Tallink Grupp AS	1.055	↓ -0.47	5.92	-15.60	-5.80	
	EUR/RUB	75.87	↑ 0.28	-1.31	-8.68	-8.28		Tallinna Kaubamāja Grupp AS	8.660	0.00	-1.37	-5.87	-5.36	
Žaliavų rinka								Tallinna Sadam AS	2.071	↑ 0.51	1.05	-	-	
	Brent nafta	60.3	↓ -0.31	-22.33	-9.84	-5.56		Telia Lietuva AB	1.100	↓ -0.45	0.00	14.11	15.42	
	Auksas	1222	↓ 0.00	-0.58	-6.18	-5.58		Vilkyskiu Pienine AB	2.220	↓ -1.33	-13.95	-40.80	-40.48	
Palūkanų normos								Vilniaus Baldai AB	8.000	0.00	-11.11	-37.98	-40.30	
	EURIBOR 6 mėn.	-0.26	↑ 0.39	1.16	5.54	5.88		Zemaitijos Pienas AB	1.600	0.00	-8.57	-8.05	-13.04	
	LIBOR USD 6 mėn.	2.89	↓ -0.03	5.05	57.11	74.70								

Kontaktai:

Martynas Freitakas Makleris Tel: 8 5 258 2504 Martynas.Freitakas@swedbank.lt	Agnė Anzelienė Maklerė Tel: 8 5 258 2306 Agne.Anzeliene@swedbank.lt	Renatas Žeknys Makleris Tel: 8 5 258 2295 Renatas.Zeknys@swedbank.lt	Karolis Čekus Finansių produktų pardavimų specialistas Tel: 8 5 258 2478 Karolis.Cekus@swedbank.lt
---	--	---	---

Apžvalgą užsiprenumeruoti galima adresu: <http://www.swedbank.lt/it/articles/subscribe>
 Dėmesio! Ši apžvalga yra tik informacinio pobūdžio, t.y. pateikiama informacija jokiomis aplinkybėmis negali būti interpretuojama kaip asmeninė rekomendacija, patarimas, pasiūlymas, nurodymas arba reikalavimas įsigyti ar perleisti apžvalgoje nurodytas finansines priemones ir negali būti jokio vėliau sudaryto sandorio pagrindas ar sudedamoji dalis. Visa pateikta informacija yra surinkta iš viešai prieinamų šaltinių (įmonių, vertybinių popierių biržų, naujienų agentūrų ir kitų). Duomenų šaltinis: „Bloomberg“, „Reuters“, „Swedbank“, „Nasdaq OMX“. Mes neatlikome informacijos tikrinimo ir/ar vertinimo, dėl to negarantuojame informacijos tikslumo, pilnumo ar aktualumo, ir neatsakome už nuostolius, kurie gali atsirasti, kai investuojama remiantis tokia informacija. Pateikta apžvalga taip pat nėra apsaugota nuo skirtingų duomenų ir/ar informacijos palyginimo problemų, dėl įmonių keičiamos apskaitos ir finansinės atskaitomybės paruošimo praktikos (t.y. pasikeitę apskaitos standartai, finansinių ataskaitų konsolidavimo praktikos pasikeitimas ir pan.). Dėl šios priežasties istoriniai palyginamieji duomenys gali būti neprekinami. Draudžiama kopijuoti, spausdinti ar kitaip komerciniams tikslais atgaminti bei platinti šią apžvalgą arba bet kurią jos dalį be „Swedbank“, AB sutikimo. Cituojant būtina nuoroda į šaltinį.