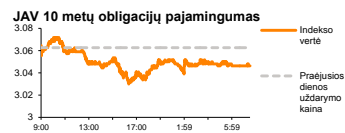
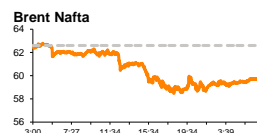
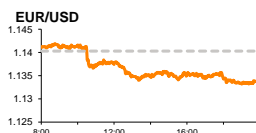
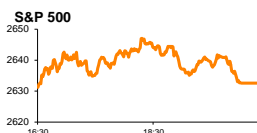


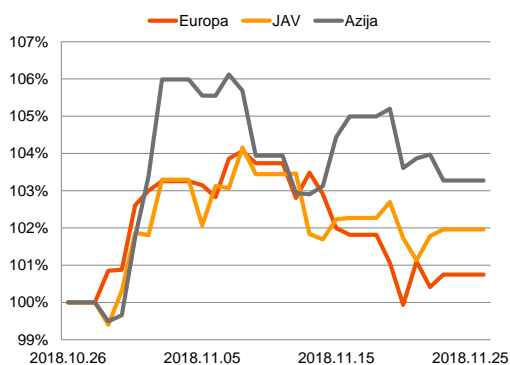
Rytinė finansų rinkų apžvalga

Finansų rinkų tarnyba – pirmadienis, 2018 m. lapkričio 26 d.

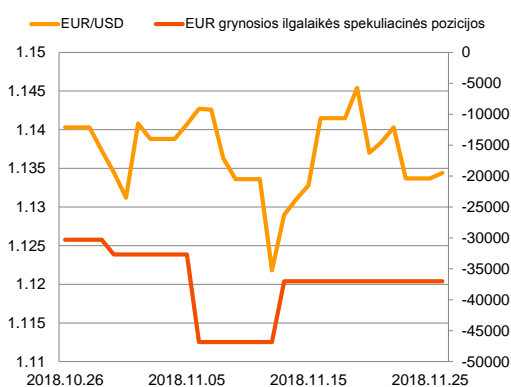
Dienos prekyba



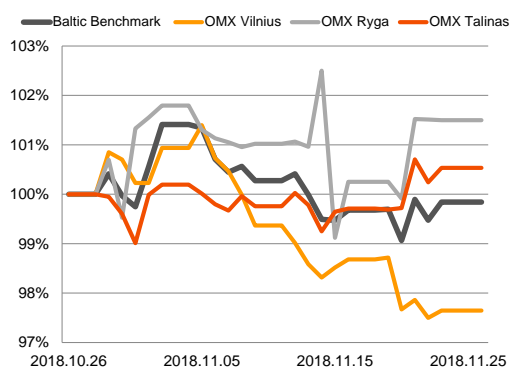
Regioniniai indeksai (1 mėn. santykiniai pokyčiai, atskaitos taškas 100%)



EUR/USD kursas ir grynoji EUR spekuliacinė pozicija



Baltijos šalių indeksai (1 mėn. santykiniai pokyčiai, atskaitos taškas 100%)



- Nuopelnus dėl naftos kainos kritimo susižėręs D. Trumpas toliau spaudžia Federalinį Rezervą
- Po laivų susirėmimo ties Krymu, investuotojai mažina riziką Rusijoje

Pasaulio finansų rinkų tendencijos

Karolis Čekius, Finansinių produktų pardavimų specialistas

Penktadienį Europos bei JAV akcijų rinkos nerodė ženklų pokyčių. Krentant naftos kainoms energetikų kompanijos abiejuose regionuose tempė žemyn indeksų vertes, tačiau prekybininkų akcijos palaikė stabilią situaciją rinkose, investuotojams sekant rekordinius juodojo penktadienio pardavimus. Vokietijos **DAX** augo +0,49 proc., **Stoxx Europe 600** +0,4 proc., Britanijos **FTSE 100** krito -0,11 proc., o Amerikos **Dow Jones** bei **S&P 500** traukėsi atitinkamai -0,73 bei -0,66 proc.

Brent rūšies naftos kaina penktadienio prekybos sesiją baigė krisdama -6,07 proc. iki 58,8 JAV dolerių už barelį lygio, rinkai stebint rekordinėse aukštumose besilaikančias **Saudų Arabijos** naftos gavybos apimtis. Šią savaitę vyksiančio G–20 susitikimo metu, prognozuojama, turėtų susitikti ir didžiųjų naftos eksportuotojų, tokių kaip Saudo Arabija bei Rusija lyderiai, kurie gali dar prieš gruodžio 6 dieną vykiantį **OPEC** susitikimą sudėlioti pagrindines kitų metų naftos gavybos apimčių gaires. Tuo tarpu **D. Trumpas** savaitgalį socialinėje erdvėje eilinį kartą pasidžiaugė krentančiomis naftos kainomis ir pabrėždamas, kad joms iš paskos turėtų žemyn pajudėti ir infliacija, eilinį kartą kritiškai kreipėsi į JAV Federalinį Rezervą, kurį kritikuoja dėl keliamos bazinės palūkanų normos. Pirmadienio rytą Brent naftos kaina atsitiesdinėjo nuo praėjusios savaitės pabaigoje užfiksuotą 13 mėnesių žemumą ir laikėsi ties 59,9 JAV dolerių už barelį lygiu (+1,82 proc.).

Azijos rinkos naują prekybos savaitę pradeda neradamos vieningos krypties: 08:19 val. Japonijos **NIKKEI 225** augo +0,76 proc., Pietų Korėjos **KOSPI** +1,24 proc., o Kinijos **CSI 300** traukėsi -0,35 proc.

Valiutų rinkos

Rusijos rublio kursas pirmadienio prekybos sesiją pradeda silpnėdamas valiutų krepšelio atžvilgiu (08:31 val. **USD/RUB** 66,4766, +0,4 proc., **EUR/RUB** 75,4043 +0,45 proc.) o iš pirmadienio prekybos sesiją pradėjęs Rusijos **RTS** akcijų indeksas traukėsi -1,54 proc., rinkai vertinant situaciją ties Krymo pusiasaliu, kur savaitgalį Rusijos laivyno pajėgos apšaudė Ukrainos karo laivus, bandžiusius praplaukti iš strategiškai Ukrainai svarbaus Mariupolio uosto į Odesą per Kerčės sąsiaurį. Šiame sąsiauryje, jungiančiame Juodąją bei Azovo jūras, prieš pusmetį buvo atidarytas tiltas, jungiantis Rusiją su jos 2014 m. aneksuotu Krymo pusiasaliu. Šiandien po pietų Ukrainos parlamentas turėtų susirinkti į neeilinę sesiją, kurioje bus svarstoma šalyje įvesti karo padėtį, kurios įvedimą palaiko Ukrainos prezidentas **P. Porošenka**. Panašiu metu į skubų posėdį taip pat bus renkama Jungtinių Tautų Saugumo Taryba, kuri turėtų įvertinti besiklostančią padėtį. Rusija pagrasino imtis visų būtinų veiksmų, siekdama sulaukyti neteisėtą Ukrainos laivyno judėjimą sąsiauriu, kai tuo tarpu Ukraina teigia, kad plaukė tarptautiniais vandenimis, nors sąsiauris ne vienerius metus yra teritorinių nesutarimų tarp abiejų šalių objektu.

EUR/GBP kursas šiandien ryte neženkliai stiprėjo ir 08:40 val. laikėsi ties 0,88546 lygiu. Europos Sąjunga vakar patvirtino **Brexit** sutartį ir dabar paskutinis, tačiau didžiausias iššūkis Britanijos Premjerei T. May, siekiant išsiskirti su ES, yra kritiškai nusiteikęs Britanijos parlamentas, kuriame reikia sulaukti daugumos palaikymo.

EUR/USD kursas 08:52 val. laikėsi ties 1,1353 lygiu (+0,14 proc.).

Baltijos vertybinių popierių rinka

Baltijos VP rinkoje penktadienį buvo sugeneruota 1,185 tūkst. Eur apyvarta. **Vilniaus** indeksas augo +0,15 proc., **Talino** +0,29 proc., o **Rygos** krito -0,01 proc. Aktyviausiai prekiauta „**Tallinna Sadam**“ akcijomis, kurios sesijos metu krito -0,48 proc. iki 2,06 Eur lygio. „**Šiaulių banko**“ akcijų kaina tuo tarpu praėjusią prekybos sesiją augo +1,94 proc. iki 0,42 Eur kainos.

„**Linus Agro Group**“ šią savaitę turėtų skelbti pirmojo bendrovės ketvirčio veiklos rezultatus, ketvirtadienį 9 mėnesių rezultatus skelbs „**Grindeks**“, penktadienį „**Vilniaus baldai**“ skelbs audituotą metinę informaciją, „**Lietuvos energijos gamyba**“ bei „**Energijos Skirstymo Operatorius**“ praėjusio mėnesio pardavimus, o „**Vilkyškių pieninė**“, „**AUGA group**“ bei „**Olainfarm**“ – 9 mėnesių tarpinius rezultatus.

2018.11.26	Šalis	Laikas	Svarbiausios dienos makroekonominės naujienos	Prognozė	Buvusi reikšmė	
	Vokietija	11:00	IFO verslo klimato rodiklis	Lapkričio mėn.	102.3	102.8
	Vokietija	11:00	IFO lūkesčių rodiklis	Lapkričio mėn.	99.2	99.8
	Vokietija	11:00	IFO dabartinės situacijos vertinimas	Lapkričio mėn.	105.3	105.9
	JAV	17:30	Dalaso FED pramonės aktyvumo rodiklis	Lapkričio mėn.	24.5	29.4

Pasaulio rinkos

Pavadinimas	Indekso vertė	Dienos pokytis, %	Mėnesio pokytis, %	Nuo metų pradžios, %	12 mėn. pokytis, %
JAV					
S&P 500	2633	▼ -0.66	-0.98	-1.54	1.16
Dow Jones	24286	▼ -0.73	-1.63	-1.75	3.09
Nasdaq Comp	6939	▼ -0.48	-3.18	0.52	0.72
Russell 2000	1489	▲ 0.03	0.33	-3.05	-2.01
Skandinavija					
OMX Stockholm 30	1477	▲ 0.75	-0.53	-6.32	-8.50
OMX Helsinki 25	3819	▲ 0.21	-2.41	-2.52	-3.12
OMX Copenhagen 20	916.8	▲ 1.97	4.96	-10.49	-7.90
Oslo stock exchange	772.4	▼ -1.52	-3.74	3.99	5.40
Europa					
DJ Euro STOXX 50	3137	▲ 0.34	0.07	-10.47	-12.40
CAC 40	4947	▲ 0.18	-0.41	-6.88	-8.23
DAX	11193	▲ 0.49	-0.07	-13.35	-14.30
FTSE 100	6953	▼ -0.11	0.19	-9.56	-6.16
MB	18715	▲ 0.60	0.17	-14.36	-16.51
IBEX 35	8917	▲ 0.12	2.13	-11.22	-11.31
Centrinė ir Rytų Europa					
ATX	3020	▼ -0.76	-1.67	-11.71	-9.27
WIG20	2225	▼ -0.49	6.85	-9.58	-10.24
BUX	39380	▼ -0.28	9.58	0.01	-0.83
PX	1062.4	▼ -0.30	2.98	-1.46	0.73
RTS	1114	▼ -2.18	1.38	-3.54	-4.51
Azija					
Nikkei 225	21798	▲ 0.70	-0.97	-4.25	-3.22
Hang Seng	26375	▲ 1.73	6.71	-11.84	-11.69
Kospi	2080	▲ 1.11	2.62	-15.69	-18.24
Valiutų kursai					
EUR/USD	1.13	▲ 0.05	-0.52	-5.51	-4.66
EUR/GBP	0.89	▼ -0.04	0.38	-0.32	-0.91
EUR/PLN	4.29	▲ 0.00	0.41	-2.68	-2.02
EUR/RUB	75.51	▼ -0.59	-0.87	-8.25	-7.85
Žaliavų rinka					
Brent nafta	59.6	▲ 1.38	-23.20	-10.86	-6.66
Auksas	1225	▲ 0.17	-0.68	-5.96	-5.36
Palūkanų normos					
EURIBOR 6 mėn.	-0.26	0.00	0.77	5.17	5.17
LIBOR USD 6 mėn.	2.89	▼ -0.03	5.05	57.11	74.70

Baltijos regionas

Pavadinimas	Indekso vertė	Dienos pokytis, %	Mėnesio pokytis, %	Nuo metų pradžios, %	12 mėn. pokytis, %
Baltijos šalys					
OMX Vilnius	634.3	▲ 0.15	-2.35	-2.91	-3.56
OMX Riga	953.3	▼ -0.01	1.39	-4.30	-8.92
OMX Tallinn	1198.5	▲ 0.29	0.52	-3.51	-3.12
Baltic Benchmark Gross Index	903.4	▲ 0.37	-0.18	-4.31	-5.43
NASDAQ OMX Baltic sąrašo likvidžios akcijos					
AB Amber Grid	1.24	0.00	-6.77	-11.43	-12.68
Apranga PVA	1.69	0.00	-12.47	-33.40	-35.19
AS Merko Ehitus	9.45	0.00	-0.53	7.26	0.75
AS Tallinna Vesi	9.920	0.00	-0.80	-2.75	-18.02
AUGA Group AB	0.43	▼ -0.47	-1.83	-21.90	-14.40
Ekspress Grupp AS	1.05	0.00	-12.50	-16.00	-16.67
Energijos Skirstymo Operatorius AB	0.70	▼ -0.29	-10.97	-18.84	-19.21
GRIGEO	1.380	0.00	-3.50	-0.72	0.00
Grindeks AS	5.780	▲ 3.21	-2.69	-15.00	-30.70
Klaipėdos Nafta AB	0.445	▼ -0.45	1.60	-12.40	-
Latvijas Balzams AS	8.500	▲ 1.80	0.00	3.66	-3.95
Latvijas Gaze	10.500	0.00	1.94	5.00	-1.87
LHV Group AS	9.960	0.00	-6.48	-4.23	-10.27
Linas Agro AB	0.635	0.00	0.79	-0.78	-2.01
Nordecon AS	0.920	0.00	-4.66	-21.37	-24.44
Novaturas AB	8.250	▲ 0.98	-16.83	-	-
Olainfarm AS	7.150	▼ -2.05	11.72	-11.18	-22.98
Olympic Entertainment Group AS	1.520	0.00	0.00	-16.02	-16.94
Panevezio Statybos Trestas	0.780	▲ 1.56	0.00	-14.85	-29.73
Pieno Zvaigždės	1.000	▲ 1.01	-3.85	-21.26	-25.93
PRFoods AS	0.540	▼ -1.82	0.93	-9.85	-6.09
Rokiskio Suris	2.450	0.00	-2.39	-10.91	-12.19
Siaulių Bankas AB	0.420	▲ 1.94	0.24	-14.43	-16.00
Silvano Fashion Group AS	2.330	▲ 1.30	-4.12	-13.63	-8.55
Tallink Grupp AS	1.060	▲ 0.47	6.43	-15.20	-5.36
Tallinna Kaubamāja Grupp AS	8.660	▲ 0.23	-1.37	-5.87	-5.87
Tallinna Sadam AS	2.060	▼ -0.48	0.54	-	-
Telia Lietuva AB	1.105	▲ 0.45	0.45	14.63	15.95
Vilkyškių Pieninė AB	2.250	▼ -1.32	-12.79	-40.00	-39.68
Vilniaus Baldai AB	8.000	0.00	-11.11	-37.98	-40.30
Zemaitijos Pienas AB	1.600	▼ -5.33	-8.57	-8.05	-13.04

Kontaktai:

Martynas Freitakas

Makleris

Tel: 8 5 258 2504

Martynas.Freitakas@swedbank.lt

Agnė Anzelienė

Maklerė

Tel: 8 5 258 2306

Agne.Anzeliene@swedbank.lt

Renatas Žeknys

Makleris

Tel: 8 5 258 2295

Renatas.Zeknys@swedbank.lt

Karolis Čekus

Finansinių produktų pardavimų specialistas

Tel: 8 5 258 2478

Karolis.Cekus@swedbank.lt

Apžvalgą užsiprenumeruoti galima adresu: <http://www.swedbank.lt/articles/subscribe>

Dėmesio! Ši apžvalga yra tik informacinio pobūdžio, t.y. pateikiama informacija jokiomis aplinkybėmis negali būti interpretuojama kaip asmeninė rekomendacija, patarimas, pasiūlymas, nurodymas arba reikalavimas įsigyti ar perleisti apžvalgoje nurodytas finansines priemones ir negali būti jokio vėliau sudaryto sandorio pagrindas ar sudedamoji dalis. Visa pateikta informacija yra surinkta iš viešai prieinamų šaltinių (žiniųjų, vertybinių popierių biržų, naujienų agentūrų ir kitų). Duomenų šaltinis: „Bloomberg“, „Reuters“, „Swedbank“, „Nasdaq OMX“. Mes neatlikome informacijos tikrinimo ir/ar vertinimo, dėl to negarantuojame informacijos tikslumo, pilnumo ar aktualumo, ir neatsakome už nuostolius, kurie gali atsirasti, kai investuojama remiantis tokia informacija. Pateikta apžvalga taip pat nėra apsaugota nuo skirtingų duomenų ir/ar informacijos palyginimo problemų, dėl įmonių keičiamos apskaitos ir finansinės atskaitomybės paruošimo praktikos (t.y. pasikeitę apskaitos standartai, finansinių ataskaitų konsolidavimo praktikos pasikeitimai ir pan.). Dėl šios priežasties istoriniai palyginamieji duomenys gali būti nepreiniai. Draudžiama kopijuoti, spausdinti ar kitaip komerciniais tikslais atgaminti bei platinti šią apžvalgą arba bet kurią jos dalį be „Swedbank“, AB sutikimo. Cituojant būtina nuoroda į šaltinį.